



**MEMORIA
ANUAL
2023**
...





IDENTIFICACIÓN DE LA SOCIEDAD

Razón social:

Metrogas S.A.

Naturaleza jurídica:

Sociedad Anónima Cerrada, cuya duración es indefinida.

RUT:

96.722.460-K

Domicilio legal:

La sociedad tendrá su domicilio en la ciudad de Santiago, pudiendo establecer agencias y sucursales en otras ciudades del país o del extranjero.

El Regidor 54, Las Condes,
Región Metropolitana, Santiago, Chile,
Código Postal:7550185

Teléfono de contacto:

(56-2) 600 337 8000
Correo electrónico: contacto@metrogas.cl
Sitio web corporativo: www.metrogas.cl

Presencia regional:

Presentes en siete regiones del país,
principalmente en: Región Metropolitana.
Región del Libertador Bernardo O'Higgins.
Región de Los Lagos.

Centros de atención a clientes:

El Regidor 54, Las Condes, Santiago.
Pedro de Valdivia 100, Rancagua.
Francisco Bilbao 1176, Osorno.
Benavente 867, Puerto Montt.

Contacto inversionistas:

Luis Arancibia
Administración y Seguimiento Operativo.
Teléfono de contacto: +(56 2) 2337 8788
Correo electrónico: larancib@metrogas.cl

CONSTITUCIÓN Y OBJETO SOCIAL:

Sociedad Anónima Cerrada, distribución y comercialización de gas, petróleo y otros combustibles. Constituida el 26 de mayo de 1994 en la Notaría de don Víctor M. Correa Valenzuela (Santiago, Chile). Publicada en Diario Oficial el 8 junio de 1994.

Período del informe:

Desde el 1 de enero al 31 de diciembre de 2023.

Contacto para la Memoria Anual:

Daniela Greci
Jefa de Marketing
Correo electrónico: dgreci@metrogas.cl

La Memoria Anual Integrada está basada en la transparencia y responsabilidad de la información. Comunica cómo la Compañía integra la sostenibilidad creando valor para todos los stakeholders. El objetivo es comunicar a través de un enfoque estratégico-sostenible y presentar los resultados y la gestión en 2023.

Cabe señalar que, para la elaboración de información cuantitativa de sostenibilidad, la Compañía, conforme a lo indicado en la Norma de Carácter General 461 de la CMF, aplica las disposiciones de los Estándar SASB Sustainability Accounting Standards Board's, Sustainable Industry Classification System® (SICS®), Gas Utilities&Distributors., versión diciembre 2023.

Índice de contenido

1 Cap.

METROGAS EN UNA MIRADA 6

- 1.1 Acerca de Metrogas 7
- 1.2 Principales magnitudes 8
- 1.3 Hitos en 2023 9
- 1.4 Reseña histórica 11
- 1.5 Integración de la sostenibilidad en el Modelo de Negocios 15
- 1.6 Propósito 17

2 Cap.

GOBIERNO CORPORATIVO: INTEGRIDAD Y CONFIANZA 18

- 2.1 Propiedad y control 19
- 2.2 Estructura de Gobierno Corporativo 21
- 2.3 Directorio 22
- 2.4 Prácticas de Gobierno Corporativo 27
- 2.5 Equipo Ejecutivo 29
- 2.6 Gestión de Riesgos 33
- 2.7 Integridad y confianza 35

3 Cap.

NEGOCIOS DE METROGAS 38

- 3.1 Negocios de la Compañía 39
- 3.2 Gestión de clientes: experiencia de clientes 43
- 3.3 Ciberseguridad y protección datos 48
- 3.4 Gestión Financiera 49
- 3.5 Gestión ambiental 51
- 3.6 Relacionamiento comunitario 52

4 Cap.

EQUIPO DE METROGAS: COMPROMISO Y TALENTO 54

- 4.1 Equipo y cultura de la gestión 55
- 4.2 Diversidad e igualdad 55
- 4.3 Gestión del talento, capacitación y desarrollo 57
- 4.4 Bienestar 59
- 4.5 Otras políticas, normas y procedimientos 61
- 4.6 Seguridad y salud 61
- 4.7 Proveedores y contratistas: una gestión integrada y responsable 65

5 Cap.

OTRA INFORMACIÓN CORPORATIVA REGULATORIA 67

- 5.1 Objeto social 68
- 5.2 Hechos Relevantes o Esenciales 68
- 5.3 Comentarios de Accionistas y del Comité de Directores 68
- 5.4 Información de las acciones 69
- 5.5 Información de Renta Fija 70
- 5.6 Propiedades e instalaciones y concesiones 71
- 5.7 Concentración de clientes y proveedores 71
- 5.8 Subsidiarias y Asociadas 72
- 5.9 Otras métricas 74
- 5.10 Cumplimiento Legal y Normativo 81

6 Cap.

ANEXOS 82

- 6.1 Grupos de interés 83
- 6.2 Índice de Contenido SASB 85
- 6.3 Índice de la NCG 461 88
- 6.4 Estados Financieros 94
- 6.5 Análisis Razonado 148
- 6.6 Declaración de Responsabilidad 154



1

2

3


4

5

6



Carta del gerente general y visión de Metrogas



“LOS INVITO A CONOCER EN DETALLE NUESTRA GESTIÓN 2023 A TRAVÉS DE ESTE DOCUMENTO, DONDE PODRÁN CONOCER EL COMPROMISO CONSTANTE QUE MANTENEMOS COMO EMPRESA CON EL MEJORAMIENTO CONTINUO DE LA CALIDAD DE NUESTROS SERVICIOS, ASÍ COMO CON LA MISIÓN DE CONTRIBUIR AL DESARROLLO SOSTENIBLE DEL PAÍS”

Me es muy grato presentar la Memoria de Metrogas correspondiente al período 2023, el primer año de mi gestión como gerente general de esta compañía líder en el sector energético, de sólida trayectoria, con un sentido de trabajo centrado en los clientes y con una profunda vocación de servicio.

Fue un año intenso, en el que logramos grandes avances corporativos, superando diversos obstáculos y dificultades, gracias al talento, esfuerzo y compromiso de todos nuestros equipos y empresas colaboradoras. Es por eso que mis primeras palabras son para agradecer y reconocer a cada una de las personas que con su trabajo y dedicación hicieron posible un año más de avances para Metrogas.

Uno de los grandes desafíos que enfrentamos durante el ejercicio 2023, fue la compleja e indispensable labor de integración de las tecnologías ligadas a la digitalización, big data e inteligencia artificial para mejorar la eficiencia y optimización de nuestros servicios. Este es un reto estratégico para la Compañía porque no sólo responde a la necesidad de simplificar todos los procesos internos, sino además mejorar de manera significativa la experiencia de nuestros clientes, al proporcionarles un servicio de excelencia y personalizado. En este sentido, puedo anticipar que continuaremos profundizando y ampliando este esfuerzo durante el 2024, lo que tendrá sin duda un impacto positivo en nuestros colaboradores y clientes.



1

2

3

4

5

6



Tenemos plena consciencia de la importancia que tiene la transición energética, así como del rol que debemos desempeñar en su desarrollo. La aportación de Metrogas en ese sentido seguirá teniendo como base la sustitución de otras alternativas con mayor emisión de CO₂ como son el fuel, el diésel, el carbón, la leña o el gas licuado del petróleo. Adicionalmente, durante 2023 hemos formado una mesa de trabajo para poner en marcha un plan que busca aumentar la cantidad de biometano que actualmente inyectamos en nuestras redes desde la planta de La Farfana, lo que será un aporte concreto a la descarbonización, contribuyendo adicionalmente a la economía circular con la eliminación de diferentes residuos.

Otro de los grandes hitos de 2023 y que, sin duda, marcará el camino de la Compañía en los años que vienen, es la aprobación de nuestro primer Plan de Sostenibilidad corporativo. En un mundo con estándares cada vez más exigentes hacia las empresas en esta materia, sumado al reto de la transición energética en curso, hemos redoblado nuestro trabajo para incorporar la sostenibilidad como eje de desarrollo de nuestra actividad, asegurando su continuidad en el tiempo, y su proyección como aporte a la sociedad y a las futuras generaciones. En ese sentido, durante este período también se construyó y aprobó el nuevo propósito de Metrogas, que no es otro que transformar

juntos nuestro trabajo en energía al servicio de la comunidad y el medio ambiente.

Por otro lado, mantuvimos una firme participación en diversos gremios que desempeñan un papel crucial en el impulso y el desarrollo de la industria y del país, como la Asociación de Empresas de Gas Natural (AGN), la Sociedad de Fomento Fabril (SOFOFA), la Cámara Oficial Española de Comercio en Chile (Camacoec), entre otras. Esta participación con los gremios nos ofrece un valioso espacio para compartir experiencias y tendencias mundiales, además de contribuir al desarrollo de prácticas empresariales más responsables y sostenibles.

A nivel país, pudimos ver como los Juegos Panamericanos y Parapanamericanos Santiago 2023 fueron un motivo de orgullo para millones de chilenos. También lo fueron para nuestra Compañía, que pudo aportar al buen desarrollo de estos eventos deportivos, suministrando gas natural a la Villa Panamericana que albergó a los más de seis mil atletas. Además, hemos estado presentes en la reconversión de este complejo deportivo en viviendas sociales.

Otro proyecto relevante ha sido el movimiento de la red de gas natural con motivo de la construcción del Tren Alameda Melipilla, mandatados por la Empresa de Ferrocarriles del Estado (EFE). Durante

2023, se ejecutaron buena parte de estos trabajos, que en total consideran más de 17 kilómetros de red de acero en las comunas de Peñaflor, Padre Hurtado y Maipú. Las características y magnitud de esta obra la convierten en un gran ejemplo de la capacidad de Metrogas para ejecutar proyectos de alta complejidad de manera exitosa y, sobre todo segura, siendo esto última una de las principales señas de identidad de la Empresa.

En materia de gestión del cuidado de la salud y seguridad de las personas, hemos continuado trabajando de manera activa para integrar estas dimensiones en todas nuestras operaciones, implementando medidas preventivas con el firme propósito de evitar accidentes y garantizar un entorno laboral seguro para todos. Esta dedicación constante y nuestro compromiso inquebrantable con el bienestar y la protección de quienes forman parte de nuestra empresa fue reconocido por parte de la Asociación Chilena de Seguridad, que nos destacó por cumplir más de 555 días sin accidentes con tiempo perdido.

El conjunto de iniciativas descritas, entre otras, nos ha permitido alcanzar, al cierre de este ejercicio, 881 mil clientes a nivel nacional, representando un incremento de un 3,7%, con ventas físicas que alcanzaron 921 millones de m³.

Los invito a conocer en detalle nuestra gestión 2023 a través de la presente Memoria Anual Integrada, donde podrán conocer el compromiso constante que mantenemos como empresa con el mejoramiento continuo de la calidad de nuestros servicios, así como con la misión de contribuir al desarrollo sostenible del país, como un actor relevante dentro del proceso de la transición energética. Terminó este espacio agradeciendo una vez más el compromiso de todos nuestros colaboradores, quienes se esfuerzan día a día por mantener la excelencia en cada aspecto de nuestra operación.

Javier Fernández González

Gerente General

Metrogas S.A.



METROGAS EN UNA MIRADA

1

Capítulo





1.1 Acerca de esta memoria



METROGAS LIDERA LA DISTRIBUCIÓN DE GAS NATURAL EN CHILE, OPERANDO EN SIETE REGIONES DEL PAÍS, PRINCIPALMENTE EN LAS REGIONES METROPOLITANA, DEL LIBERTADOR BERNARDO O'HIGGINS Y DE LOS LAGOS, CON UNA RED DE DISTRIBUCIÓN DE MÁS DE 6.550 KILÓMETROS DE EXTENSIÓN, SUMINISTRANDO ENERGÍA A ALREDEDOR DE 881 MIL CLIENTES, CON VENTAS FÍSICAS QUE ALCANZARON LOS 921 MILLONES DE M³.





1.2 Principales magnitudes

PRINCIPALES INDICADORES FINANCIEROS (cifras en millones de \$)



Total Activos

\$1.394.379



Total Patrimonio

\$547.109



Total Ingresos

\$599.241



Utilidad Neta

\$51.504



EBITDA

\$141.452

PRINCIPALES INDICADORES DE LA OPERACIÓN



Ventas físicas de gas natural (MM de m³)

921



Número de clientes (*)

880.934



Km de redes / Km

6.553



Número plantas satélite de regasificación

19



Presencia operativa en

7 regiones


principalmente en: Región Metropolitana, Región del Libertador Bernardo O'Higgins, Región de Los Lagos.

PRINCIPALES CIFRAS SOCIALES Y DE GOBERNANZA



Dotación

417



% de mujeres

33



Tasa de Fatalidad

0%



Proveedores

964



Directores

5

% de mujeres en el Directorio: 20%
Asistencia promedio al Directorio: 93%

(*) Incluye clientes residenciales abastecidos a través de una central térmica



1.3 Hitos en 2023

METROGAS ES RECONOCIDA POR CUMPLIR MÁS DE UN AÑO SIN ACCIDENTES LABORALES

La Asociación Chilena de Seguridad (ACHS) entregó un importante reconocimiento a Metrogas debido a su sostenida y permanente gestión en la prevención de accidentes y la seguridad laboral durante los últimos cinco años, la que permitió a la Empresa cumplir 555 días sin accidentes laborales con tiempo perdido, evidenciando que el compromiso con la seguridad y la salud es transversal a toda la Compañía.



METROGAS APOYA LA PROFESIONALIZACIÓN Y EL DESARROLLO DE LA INDUSTRIA DEL GAS

En el marco del Programa de Formación y Certificación de Empresas Colaboradoras, el que durante más de siete años ha buscado entregar las herramientas necesarias para que los profesionales puedan brindar un servicio más seguro, en octubre de 2023, se graduaron 44 técnicos instaladores de gas con certificación SEC clase 3. Esta iniciativa, que impulsó Metrogas en conjunto con ChileValora y el Ministerio de Energía, ya ha beneficiado a más de 400 personas, aportando oportunidades de desarrollo profesional y personal para ellos y sus familias.



METROGAS FUE PARTE DE LA VILLA PANAMERICANA SANTIAGO 2023

El gas natural de Metrogas fue la energía elegida para abastecer a la Villa Panamericana, siendo parte de la exitosa cita deportiva continental que se realizó en Santiago en octubre de 2023. Este importante complejo habitacional, ubicado en la comuna de Cerrillos, permitió albergar a más de 6 mil deportistas; y sus 1.362 departamentos, distribuidos en 17 torres, serán destinados a viviendas sociales a través del subsidio DS19.



MOVIMIENTO DE RED DE GAS NATURAL POR TREN ALAMEDA MELIPILLA

En el marco del proyecto ferroviario Tren Alameda Melipilla, de EFE, durante 2023 Metrogas realizó importantes obras de movimiento de la red de gas natural. Estos trabajos que incluyen cruce de vías principales, atravesos y cruces de cursos de agua, consideran el movimiento de más de 17 kilómetros de red en las comunas de Peñaflor, Padre Hurtado y Maipú.



1.4 Reseña histórica

Más de 29 años de trayectoria

Metrogas es líder en la distribución de gas natural en Chile y está presente en el día a día de sus clientes, suministrando gas natural de forma sostenible. La Compañía trabaja permanentemente para entregar un servicio seguro, de calidad, confiable, centrado en las personas y siempre respetando el medioambiente. La Empresa procura generar un impacto positivo en todos los ámbitos en los que desarrolla su labor, de forma ética e íntegra.



Metrogas coloca en el Mercado de Valores dos series de bonos por UF 1.500.000, con plazos de 10 y 25 años.



Metrogas coloca en el Mercado de Valores bonos por UF 6.000.000, con dos series con plazos de 6 y 25 años.

Constitución de la Compañía en Santiago de Chile.

1994

1997

Inauguración del gasoducto GasAndes entre Argentina y Chile. Metrogas comienza a abastecer de gas natural a sus primeros clientes.

1999

1996

Se inicia la construcción del gasoducto GasAndes, que conecta Chile con Argentina.

1998

La Compañía tiene un rol destacado en la descontaminación de la ciudad de Santiago. El uso industrial de gas natural permite reducir el material particulado y el anhídrido sulfuroso en el ambiente.

2000

Se aprueba el decreto para el uso de gas natural comprimido en los medios de transporte masivos.

2001

2003

- Metrogas obtiene el premio SOFOFA Industria Destacada por su contribución al desarrollo industrial, a la descontaminación ambiental y a mejorar la calidad de vida.
- Se inicia la distribución de gas natural en la región del Libertador Bernardo O'Higgins, ampliando la cobertura a una nueva zona del país.





Metrogas se suma a la iniciativa del Gobierno con el «Programa País Eficiencia Energética».

Metrogas finaliza la construcción del sistema de respaldo oriente, el cual, junto al de Maipú, permiten abastecer consumos básicos para el segmento residencial y comercial en caso de una contingencia.



Gracias al aporte de la Planta de Biogás de La Farfana, Metrogas junto a Aguas Andinas reciben el Premio a la Innovación y Eficiencia Energética del Comité Chileno del Consejo Internacional de Grandes Redes Eléctricas (Cigré).

Metrogas comienza a distribuir gas natural a través del sistema de redes virtuales GNL Móvil, abasteciendo a cinco industrias ubicadas fuera de la red de distribución.

2004

2006

2007

2008

2009

2010

2011

2012

La Empresa obtiene por primera vez el Premio Nacional de Satisfacción de Clientes, entregado por ProCalidad.



Se suscriben contratos comerciales entre Metrogas, ENAP, Endesa y BG Group para concretar la llegada del gas natural licuado (GNL) a Chile.

Con la presencia de la Presidenta Michelle Bachelet se inauguró el terminal GNL Quintero.

Comienzan las inyecciones de Biogás, proveniente de la Planta de Biogás de La Farfana, cuya implementación permite a la Compañía obtener el Premio Nacional de Eficiencia Energética.



- Es reconocida como una de las 10 mejores empresas para padres y madres que trabajan, según Fundación Chile Unido y la Revista Ya de El Mercurio.
- La Empresa logra el Sello ProPyme por parte del Ministerio de Economía, Fomento y Turismo.



- Metrogas cierra la válvula del gas de ciudad, hecho que marca el término oficial de la distribución de este tipo de combustible.
- La Compañía recibe el Premio Fundación Carlos Vial Espantoso, entregado por sus buenas prácticas laborales.
- La Brigada Metroambientalista es distinguida con el Premio al Marketing Sustentable de la Asociación Nacional de Avisadores (ANDA).

2013

Metrogas suscribe un contrato de suministro de Biogás con Aguas del Maipo, el cual permitiría concretar el proyecto de metanización de La Farfana, construido en 2015, pionero en América Latina.

2015



2016

Se aprueba por unanimidad, en la Junta Extraordinaria de Accionistas del 26 de mayo de 2016, la división de Metrogas en dos sociedades. De esta forma, se separa el negocio de aprovisionamiento de distribución de gas natural, creando la Aprovevisionadora Global de Energía S.A (AGESA).



- Se aprueba la fusión de Gas Natural S.A., accionista controlador de Metrogas, y su sociedad matriz CGE Gas Natural S.A. La operación contempla la incorporación de Gas Natural Chile a CGE Gas Natural S.A., quedando este último como accionista controlador de Metrogas.
- Se gasifica el primer cliente residencial de Metrogas en Osorno.

2017





2018

Se abastece de gas natural a los primeros clientes residenciales en Puerto Montt y finalizan las obras para hacer lo propio con el primer cliente industrial en la misma ciudad, quien sustituye el uso de carbón por la energía del gas natural.

2019

- Inauguración del nuevo Centro de Control y Atención de Urgencias (CCAU).
- En la Región de Los Lagos, se realiza la gasificación de los primeros clientes residenciales de Puerto Varas, y se conecta a la red un importante cliente industrial, lo que permite una importante disminución en las emisiones de CO₂ y material particulado en la zona.
- Metrogas obtiene por decimoquinta vez el primer lugar en el sector Gas Medidor del Premio Nacional de Satisfacción de Clientes ProCalidad.
- Metrogas presenta a la comunidad el primer bus a gas natural del Sistema de Transporte Metropolitano RED.

2021



Metrogas lidera un innovador proyecto energético en Chile y Latinoamérica, en la primera integración de una bomba de calor a gas natural en un sistema combinado de alta eficiencia para la generación de agua caliente centralizada en el proyecto residencial Parque Toledo, ubicado en San Miguel.



2022

Metrogas recibió el Sello de Excelencia Energética categoría plata, premio entregado por la Agencia de Sostenibilidad Energética y el Ministerio de Energía, que destaca a las organizaciones que demuestran un alto compromiso en materias energéticas. En esta oportunidad, se reconoció la participación de Metrogas en la primera integración de una bomba de calor a gas natural en un sistema combinado de alta eficiencia para la generación de agua caliente centralizada en un proyecto residencial.



1.5 Integración de la sostenibilidad en el Modelo de Negocios

NCG 3,1 Gobierno Corporativo; 3,1 Marco de Gobernanza;
ii) integración de la sostenibilidad en sus negocios; 6.2 Negocios

Metrogas, en el marco de su compromiso con la sociedad y el entorno, y abordando los retos que conlleva la transición energética, en 2023 desarrolló y aprobó su Plan de Sostenibilidad como eje de desarrollo de su negocio, el que fue presentado y aprobado por el Directorio el 20 de diciembre de 2023.

La Compañía entiende que la sostenibilidad es un objetivo corporativo que permite lograr la continuidad del negocio, siguiendo una gestión ambiental responsable, desarrollando innovación y manteniendo una relación de confianza permanente con las comunidades, organismos reguladores,

clientes, colaboradores y proveedores, de modo de asegurar las condiciones que permitan entregar energía a las generaciones futuras.*

Este plan es aplicable a todos los actores de su cadena de valor, de manera progresiva según los plazos establecidos, y su puesta en marcha compromete a la Compañía y a todos sus colaboradores a desarrollar de manera proactiva las iniciativas diarias en torno a la sostenibilidad.

A continuación, se detallan las principales Palancas y planes de acción.

* La Compañía no está adherida al Pacto Global Chile de la Naciones Unidas. No obstante, como compañía energética, realiza una contribución clave a la transformación social y al desarrollo sostenible de las comunidades en las que opera, a través de su oferta de servicios y su gestión interna. En concreto, respeta los principios rectores sobre derechos humanos emanados de este organismo y otras normas internacionales a las que el país está suscrito.

COMPROMISO CON LA SOSTENIBILIDAD

Integridad
y confianza



Retos
Ambientales



Experiencia
Clientes



Compromiso
y Talento



Innovación
y Desarrollo



Relacionamiento
Comunitario





PILARES DEL PLAN DE SOSTENIBILIDAD

Pilares de sostenibilidad		Foco	Palancas e indicadores
INTEGRIDAD Y CONFIANZA		Fortalecer la integridad y confianza como los principios que rigen nuestra forma de ser y hacer empresa, y por lo tanto, nuestra forma de relacionarnos con nuestros grupos de interés .	Este pilar tiene nueve indicadores con sus metas y objetivos con relación a la gestión en ética, Derechos Humanos, riesgo, ciberseguridad y privacidad y la sostenibilidad de la cadena de suministro.
LA OPORTUNIDAD DE LOS RETOS AMBIENTALES		Buscar oportunidades en los retos ambientales de modo de asegurar una gestión ambiental responsable.	Los indicadores de este pilar se relacionan con la gestión de la Empresa en la reducción de GEI y el cambio climático, participación en la transición energética y economía circular.
EXPERIENCIA CLIENTES		Trabajamos para asegurar que los clientes estén al centro de nuestro negocio, respondiendo a sus expectativas por medio de la excelencia de nuestro servicio basado en nuestro conocimiento	Los objetivos e indicadores de este pilar apuntan a la medición de métricas con relación a la atención a clientes.
COMPROMISO Y TALENTO		Promover el compromiso de nuestros trabajadores en base a su desarrollo y crecimiento	Este pilar tiene 16 indicadores con sus objetivos que se relacionan con iniciativas en cultura y desarrollo organizacional, gestión del talento, diversidad e igualdad, bienestar, salud y seguridad.
INNOVACIÓN Y DESARROLLO DE NUEVOS NEGOCIOS		Nos comprometemos a colaborar permanentemente con el desarrollo de una sociedad sostenible y próspera	Los indicadores y objetivos de pilar apuntan al desarrollo comprometido de energías renovables.
RELACIONAMIENTO COMUNITARIO		Viabilizar nuestra operación en base a relaciones de confianza con nuestra comunidad	Apunta al desarrollo de instancias que impulsen el relacionamiento comunitario a través de diversas iniciativas.



1.6 Propósito

Con el objetivo de actualizar los compromisos con sus clientes, la comunidad y el medioambiente, en 2023, Metrogas estableció un nuevo propósito corporativo. Esto se llevó a cabo a través de un trabajo colaborativo en el que participaron activamente más de 300 colaboradores en diversas instancias, fortaleciendo así la cultura interna y el sentido de pertenencia.

Propósito de Metrogas

*“TRANSFORMAMOS JUNTOS
NUESTRO TRABAJO EN ENERGÍA AL
SERVICIO DE LA COMUNIDAD Y EL
MEDIOAMBIENTE”*





1

Cap. **2**
GOBIERNO CORPORATIVO:
INTEGRIDAD Y CONFIANZA

3

4

5

6



GOBIERNO CORPORATIVO: INTEGRIDAD Y CONFIANZA

2

Capítulo

LA ESTRUCTURA DE GOBIERNO CORPORATIVO ES UN ELEMENTO FUNDAMENTAL PARA ASEGURAR UNA GESTIÓN EFICIENTE Y EXITOSA. A CONTINUACIÓN, SE DETALLAN LOS PRINCIPALES ELEMENTOS DE LA ESTRUCTURA DE GOBERNANZA.





2.1 Propiedad y control

NCG 2.3 Propiedad; 2,3,1 Situación de control; 2,3,4 Series de Acciones, características y derechos

El capital social autorizado, suscrito y pagado de la Compañía al 31 de diciembre de 2023, asciende a la suma de \$186.201.688 miles, representado por 37.000 acciones sin valor nominal, con derecho a un voto por acción.

2.1.1 ACCIONISTAS MAYORITARIOS

NCG 2.3 Propiedad; 2,3,1 Situación de control

Los siguientes accionistas controlan directamente o a través de algún tipo de relación entre sí más de un 10% del capital con derecho a voto de la sociedad:

Conforme a lo establecido en el artículo 56 de la Ley N°18.046 sobre Sociedades Anónimas y sus Estatutos Sociales, le corresponde a la Junta Ordinaria de Accionistas pronunciarse acerca de la renovación total del Directorio.

A continuación, se detallan los accionistas mayoritarios:

Accionistas			
Rut		Cantidad de Acciones	% sobre el total
90.690.000-9	Empresas Copec S.A.	14.737	39,83%
76.609.803-7	Naturgy Chile Gas Natural S.A.	22.263	60,17%
Total		37.000	100,00%

2.1.2 IDENTIFICACIÓN DE LOS CONTROLADORES

NCG 2.3 Propiedad; 2,3,1 Situación de control

2.1.2.1 Naturgy Chile Gas Natural S.A.

Metrogas S.A. es filial de Naturgy Chile Gas Natural S.A., (ex CGE Gas Natural S.A.).

Naturgy Chile Gas Natural S.A., (ex CGE Gas Natural S.A.) es integrante del grupo NATURGY ENERGY GROUP (EX GAS NATURAL FENOSA), cuya sociedad matriz es NATURGY ENERGY GROUP S.A. El accionista propietario del 92,33% de las acciones de Naturgy Chile Gas Natural S.A., es NATURGY INVERSIONES INTERNACIONALES S.A., AGENCIA EN CHILE (Ex GAS NATURAL FENOSA

INTERNACIONAL S.A. Agencia en Chile), que a su vez es controlada, directa e indirectamente, en un 100% por NATURGY ENERGY GROUP S.A. Al 31 de diciembre de 2023, los principales accionistas de NATURGY ENERGY GROUP S.A., son Criteria Caixa, que de manera directa posee el 26,7%; CVC Capital Partners a través de Rioja Bidco Shareholdings con 20,7%; y 20,6% Global Infrastructure Management a través del fondo de inversión GIP.

2.1.2.2 Accionistas mayoritarios Empresas Copec S.A.

Accionistas mayoritarios de Empresas Copec S.A.			
Rut	Nombre	Cantidad de Acciones	% sobre el total
96.556.310 - 5	AntarChile S.A.	790.581.560	60,82%
-	Otros accionistas	509.289.469	39,18%
Total		1.299.871.029	100,00%



1

Cap. **2**
GOBIERNO CORPORATIVO:
INTEGRIDAD Y CONFIANZA

3

4

5

6



2.1.3 PACTOS DE ACTUACIÓN CONJUNTA

NCG 2.3 Propiedad; 2,3,1 Situación de control

Al 31 de diciembre de 2023 no hay pactos de control conjunto suscritos que declarar.

2.1.4 CAMBIOS EN LA PROPIEDAD Y CONTROL

NCG 2.3 Propiedad; 2,3,1 Situación de control

Al cierre del ejercicio 2023, no existen cambios en la propiedad y control de la entidad informante que divulgar.

2.1.5 PROPIEDAD EN LA COMPAÑÍA DE DIRECTORES Y EJECUTIVOS PRINCIPALES

NCG 2.3 Propiedad; 2,3,1 Situación de control

Según el registro de accionistas, al 31 de diciembre de 2023, ninguno de los directores vigentes y ninguno de los ejecutivos principales presentaba propiedad, ni directa ni indirectamente sobre la Compañía; y en el período comprendido entre el 1 de enero de 2023 y el 31 de diciembre de 2023, ninguno de los directores vigentes y ninguno de los ejecutivos principales realizó transacciones en la entidad informante. Además, no se registraron transacciones bursátiles de personas relacionadas.



2.2 Estructura de Gobierno Corporativo

NGC 3,1 Gobierno Corporativo; 3,1 Marco de Gobernanza; i) cómo se garantiza y evalúa el funcionamiento de su gobierno corporativo; NCG 3.2 Directorio; ix) evaluación del Directorio, puntos a), b), c)

El gobierno corporativo de la Compañía se rige de acuerdo con los principios de eficacia, transparencia y responsabilidad. Su estructura y administración está dada por sus Estatutos Sociales, y como sociedad anónima cerrada, por la Ley N°18.046, su Reglamento y normativas de la Comisión para el Mercado Financiero (en adelante, CMF).

2.2.1 PRINCIPALES ÓRGANOS DE GOBIERNO

A continuación, se detallan los principales órganos de gobierno:

- Accionistas.
- Junta de Accionistas.
- Directorio.
- Gerente General.
- Comité de Dirección.

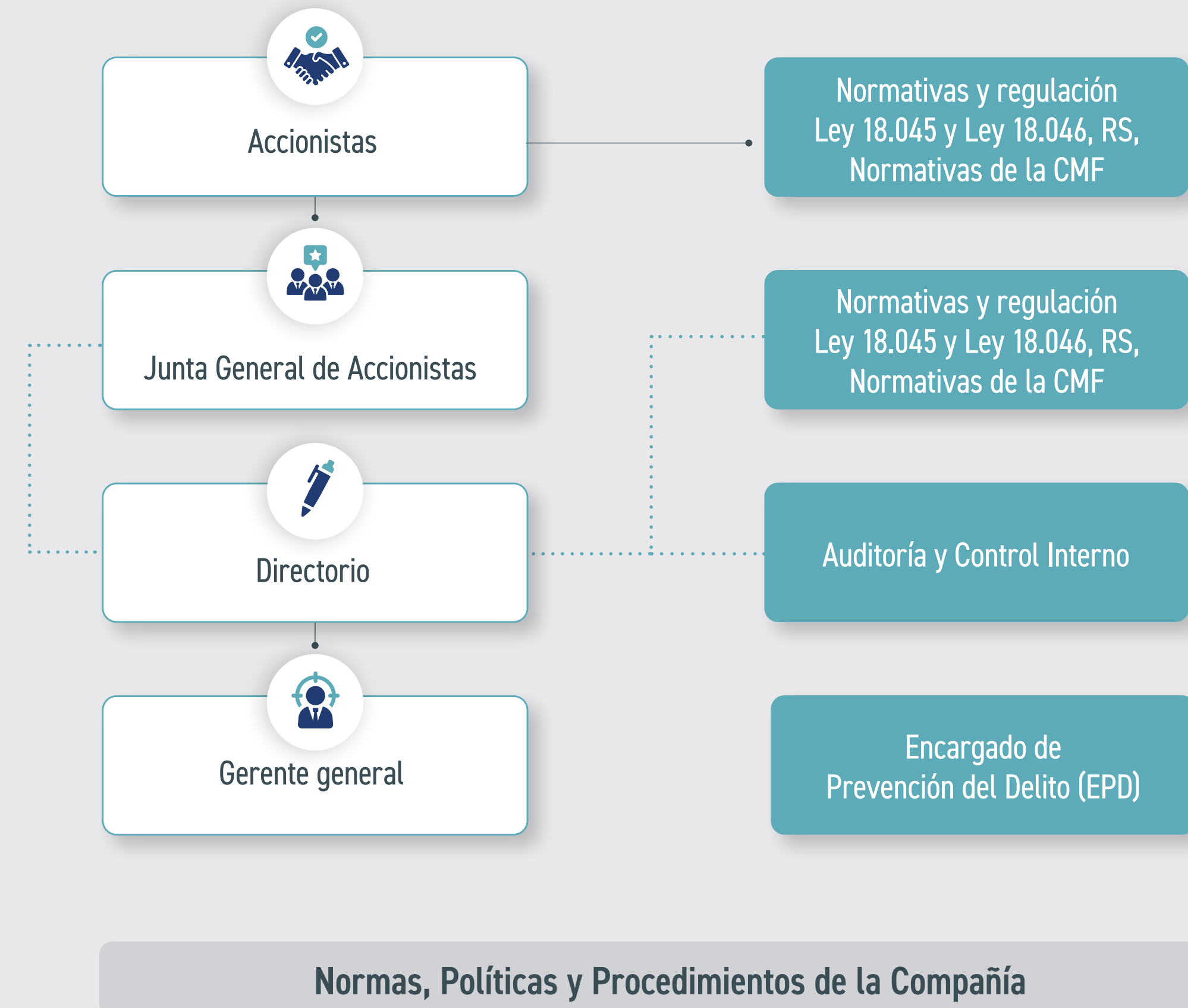
2.2.2 POLÍTICAS, PRÁCTICAS Y PROCEDIMIENTOS

Los principales elementos dentro del ámbito de gobernanza y cumplimiento son:

- Estatutos Sociales.
- Código de Ética.
- Otras prácticas y políticas de gobierno corporativo.
- Normas y procedimientos internos.

Metrogas S.A. no se adhiere directamente a un Código Nacional o Internacional de Gobierno Corporativo, no obstante, trabaja para incorporar principios generales de gobierno, contenidos en la Norma de Carácter General N° 461 de la CMF. Al cierre del ejercicio 2023, la Compañía no evalúa el funcionamiento de su gobierno corporativo ni de su Directorio.

ESTRUCTURA DE GOBIERNO CORPORATIVO DE METROGAS





1

3

4

5

6



2.3 Directorio

NCG 3.2 Directorio i) identificación

El 18 de abril de 2023, se celebró la Vigésima Octava Junta Ordinaria de Accionistas de Metrogas S.A., la que se realizó de forma presencial. En la citada Junta, correspondió la renovación del Directorio.

La Presidenta del Directorio en ese entonces, Carolina Junyent Sancho, informó que, atendido a

la renuncia que presentó Antonio Gallart Gabas a su cargo de Director y Presidente en la Sesión de Directorio del 26 de enero de 2023, y a lo dispuesto en los artículos 8º de los Estatutos Sociales y 32 de la Ley de Sociedades Anónimas, correspondía efectuar la renovación total del Directorio, procediéndose a la designación de los integrantes del mismo.

Los accionistas, por unanimidad, procedieron a nombrar como directores de la sociedad a José García Sanleandro, Carolina Junyent Sancho, Rafael Salas Cox, Ricardo Budinich Diez y a Juan Ignacio Langlois Margozzini. En sesión ordinaria de Directorio de fecha 26 de abril de 2023, los señores Directores designaron a José García Sanleandro como Presidente del Directorio.

El 26 de octubre de 2023, renuncia al Directorio Ricardo Budinich Diez, y el 23 de noviembre de 2023, se designa en su reemplazo a Franco Bozzalla Trabucco.



José García Sanleandro

PRESIDENTE

Ingeniero Industrial



Rafael Salas Cox

VICEPRESIDENTE

Abogado



Carolina Junyent Sancho

DIRECTORA

Licenciada en Ciencias Químicas



Juan Ignacio Langlois Margozzini

DIRECTOR

Abogado



Franco Bozzalla Trabucco

DIRECTOR

Ingeniero Civil Industrial





1

3

4

5

6



2.3.1 COMPOSICIÓN Y EXPERIENCIA DEL DIRECTORIO

NCG 3.2 Directorio iii) Matriz de Experiencia y Habilidades

Conforme a lo señalado en el artículo 8º de los Estatutos Sociales de Metrogas, la administración es ejercida por un Directorio compuesto por cinco miembros, los que podrán o no ser accionistas y durarán en sus funciones un período de tres años, pudiendo ser reelegidos indefinidamente. La elección de la totalidad de los miembros del Directorio se efectuará en la Junta Ordinaria de Accionistas que corresponda. Si se produce una vacancia de un Director, debe procederse a la renovación total de este órgano en la próxima Junta, y en el intertanto, el Directorio podrá nombrar a un reemplazante.

La Junta Anual Ordinaria de Accionistas celebrada el 18 de abril de 2023, escogió al Directorio que se señala a continuación.

PRESIDENTE

Sr. José García Sanleandro

Fecha de último nombramiento:

26 de abril de 2023

Profesión: Ingeniero Industrial

Nacionalidad: española

Experiencia profesional

Ingeniero Industrial de la Universidad de Valencia, inició su trayectoria en Naturgy desde hace más de 30 años, desempeñando numerosos cargos y posiciones en España y Latinoamérica, lo que le ha permitido consolidar un profundo conocimiento sobre los diferentes mercados en los que se ha desarrollado. En 2022 fue nombrado Director General Latinoamérica Norte y Sur, designado Presidente de Naturgy Chile S.A., y responsable de los negocios de redes para Latinoamérica.

Otros Directorios

Presidente Naturgy México.

VICEPRESIDENTE

Sr. Rafael Salas Cox

Fecha de último nombramiento:

18 de abril de 2023

Profesión: Abogado

Nacionalidad: chilena

Experiencia profesional

Abogado de la Pontificia Universidad Católica de Chile, especialista en el régimen jurídico de empresas de servicios públicos de electricidad y gas. Se desempeñó durante 17 años como fiscal del Grupo de empresas de Compañía General de Electricidad S.A., y desde 2018 hasta julio 2021, como Director de Servicios Jurídicos Latinoamérica SUR (Chile, Argentina, Brasil y Perú) del Grupo Naturgy.

Otros Directorios

Al cierre del ejercicio 2023, forma parte del Directorio de distintas empresas de energía del Grupo Naturgy en Argentina y Brasil.

DIRECTORA

Sra. Carolina Junyent Sancho

Fecha de último nombramiento:

18 de abril de 2023

Profesión: Licenciada en Ciencias Químicas

Nacionalidad: española

Experiencia profesional

Licenciada en Ciencias Químicas de la Universidad Complutense de Madrid y titulada del Programa de Desarrollo Directivo del Instituto de Empresa. Su trayectoria profesional se ha desarrollado en su totalidad en el sector energético dentro de Grupo Naturgy, al que se incorpora en 1991, ocupando diferentes cargos dentro el ámbito económico-financiero. Desde el año 2020 ejerce la función de Controller del grupo para el área de Latinoamérica.

Otros directorios

Participa en el Directorio de Naturgy en Brasil, Panamá, México y Argentina.



1

3

4

5

6

**DIRECTOR****Juan Ignacio Langlois****Fecha de último nombramiento:**

18 de abril de 2023

Profesión: Abogado**Nacionalidad:** chilena**Experiencia profesional**

Abogado de la Universidad de Chile y MBA de la University of North Carolina at Chapel-Hill. Es socio fundador de Tyndall Group. Anteriormente fue Managing Director y Co-Head de Banca de Inversión de J.P. Morgan para la Región Sur de América Latina. Ingresó a J.P. Morgan en Chile en 1999, y en 2002 se trasladó a Nueva York para integrarse al grupo de Mergers & Acquisitions de J.P. Morgan. En 2005 regresó a Chile y hasta 2013, asumió distintas posiciones en la oficina local de J.P. Morgan.

Otros directorios

Se desempeña como director de Celulosa Arauco, Soprole y Minera las Cenizas.

DIRECTOR**Sr. Franco Bozzalla Trabucco****Fecha de último nombramiento:**

23 de noviembre de 2023

Profesión: Ingeniero Civil Industrial**Nacionalidad:** chilena**Experiencia profesional**

Ingeniero Civil Industrial de la Pontificia Universidad Católica de Chile, con mención en mecánica. Cuenta con más de 37 años de experiencia laboral. En 1990 comenzó a trabajar en Arauco, primero en Forestal Arauco S.A., luego en Paneles Arauco S.A., y desde el 2008 a septiembre de 2023, ejerció como Vicepresidente de Celulosa Arauco y Constitución S.A. Además, fue Director de Abastible S.A. por un periodo de 10 años.

Otros directorios

Actualmente se desempeña como Director de Colbún S.A., y de Puerto Coronel S.A.

2.3.2 DIRECTORES QUE HAN EJERCIDO EL CARGO EN LOS ÚLTIMOS DOS AÑOS

A continuación, se detalla el resumen de la experiencia de los directores que han ejercido el cargo en los últimos dos años y que no se han mencionado anteriormente:

Ricardo Budinich Diez**Fecha de última elección:**

18 de abril 2023

Fecha de cesación en el cargo:

26 de octubre de 2023

Profesión: Ingeniero Civil Industrial**Nacionalidad:** chilena**Antonio Gallart Gabás****Fecha de última elección:**

25 de marzo de 2022

Fecha de cesación en el cargo:

26 de enero 2023

Profesión: Ingeniero Industrial**Nacionalidad:** española



1

3

4

5

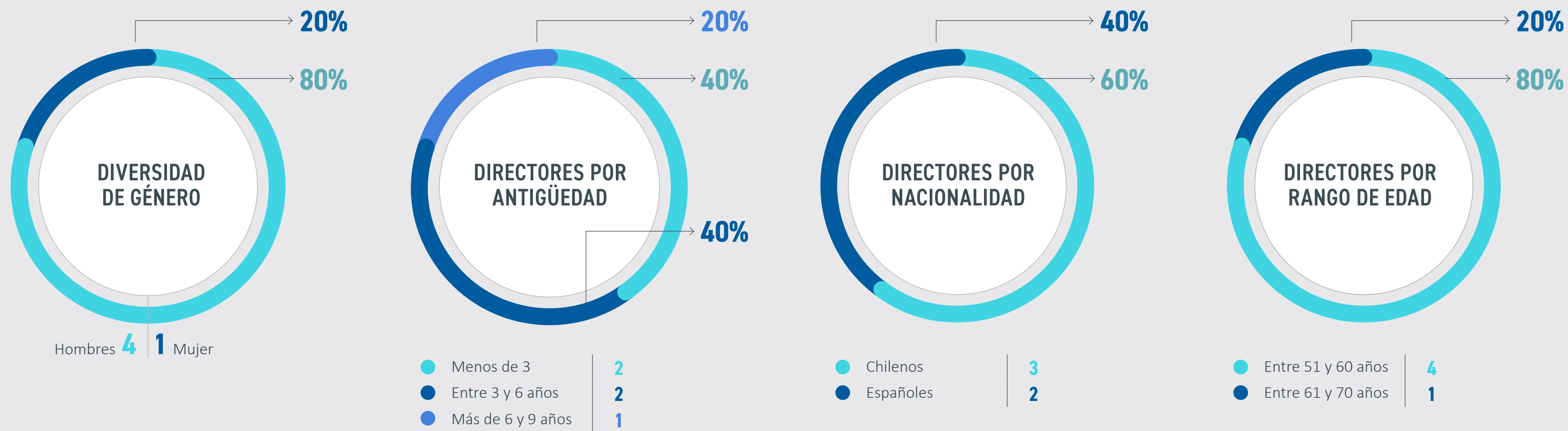
6



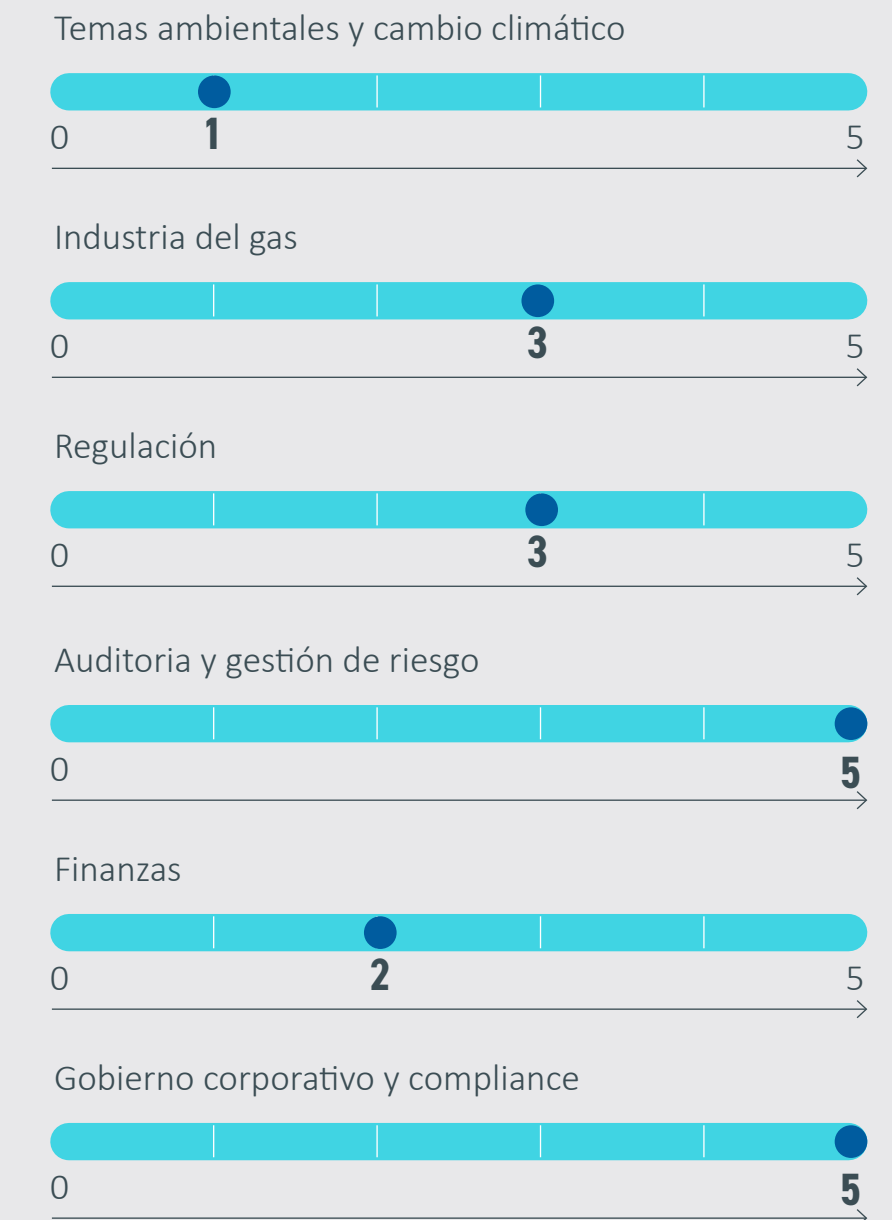
2.3.3 DIVERSIDAD Y MATRIZ DE EXPERIENCIA EN EL DIRECTORIO¹

NCG 3.2 Directorio xiii) Diversidad y brecha salarial

En relación con la experiencia del Directorio, a continuación se detalla la diversidad y experiencia de este órgano societario, cualidades que le permiten la correcta dirección y gobernanza de la Compañía:



MATRIZ DE EXPERIENCIA EN EL DIRECTORIO



¹) La Compañía no cuenta con directores suplentes y ninguno de los miembros se encuentra en situación de discapacidad.



1

3

4

5

6



2.3.4 REMUNERACIÓN DEL DIRECTORIO Y GASTOS DEL DIRECTORIO

NCG 3.2 Directorio ii) remuneración

Remuneración del Directorio

Según lo establecido en el artículo 33 de la Ley N°18.046 sobre Sociedades Anónimas, la Junta Ordinaria de Accionistas celebrada en 2023, estableció pagar a cada director una remuneración fija mensual de 100 unidades de fomento y la dieta del Presidente del Directorio será el equivalente a 150 unidades de fomento mensuales. Los montos registrados por los ejercicios terminados al 31 de diciembre de 2023 y 2022, a favor de los directores asciende a M\$129.509 y M\$178.380, respectivamente.

Remuneración del Directorio en el período 2023 (cifras en miles de pesos)				
Director	Cargo	Sesiones Ordinarias del Directorio	Otras remuneraciones	Total
Carolina Junyent Sancho*	Director	0	0	0
Franco Bozzalla Trabucco	Director	7.319	0	7.319
José García San Leandro*	Presidente	0	0	0
Juan Ignacio Langlois Margozzini	Director	43.170	0	43.170
Ricardo Budinich Diez	Director	35.851	0	35.851
Rafael Salas Cox	Vicepresidente	43.170	0	43.170
	Total	129.509	0	129.509

* José García Sanleandro y Carolina Junyent renunciaron a percibir su dieta como miembros del Directorio.

Remuneración del Directorio en el período 2022 (cifras en miles de pesos)					
Director	Cargo	Sesiones Fija	Otras remuneraciones	Total	Total
Antonio Gallart Gabás	Presidente	59.460	0	59.460	59.460
Carolina Junyent Sancho	Vicepresidente	0	0	0	-
Juan Ignacio Langlois Margozzini	Director	39.640	0	39.640	39.640
Ricardo Budinich Diez	Director	39.640	0	39.640	39.640
Rafael Salas Cox	Director	39.640	0	39.640	39.640
	Total	178.380	0	178.380	178.380

Gastos del Directorio

En la Junta Anual Ordinaria de Accionistas de 2023, se informaron los gastos del Directorio correspondientes al ejercicio del año 2022, donde el único ítem relevante lo constituyó la remuneración de los directores.

2.3.5 BRECHA SALARIAL EN EL DIRECTORIO

No hay diferencia de remuneración por género dentro del Directorio, por tanto, no existe brecha salarial que informar.



1

3

4

5

6



2.4 Prácticas de Gobierno Corporativo

2.4.1 ROL Y DEBERES DEL DIRECTORIO

NCG 3,1 Gobierno Corporativo; 3,1 Marco de Gobernanza; i) cómo se garantiza y evalúa el funcionamiento de su gobierno corporativo.

El Directorio es el órgano responsable de monitorear y controlar los principales riesgos relativos a los negocios de la Compañía, determinando el grado de compatibilidad de dichos riesgos con el objeto social. Además, tiene la representación judicial y extrajudicial de la Sociedad para dar cumplimiento al objeto social. Lo anterior, no obsta a la representación que compete al gerente general, conforme a lo dispuesto en el artículo 49 de la Ley N° 18.046.

Además, el Directorio puede acordar distribuir dividendos provisionales durante el ejercicio, con cargo a las utilidades de este, siempre que no existan pérdidas acumuladas. Sin perjuicio de otras obligaciones que le corresponden al Presidente, según los Estatutos Sociales, se destaca que este debe ejercer directamente o por intermedio del gerente general el control de la Sociedad, en caso de ausencia o impedimento del Presidente, lo reemplazará con iguales atribuciones o deberes el Vicepresidente.

2.4.2 PLAN DE SUCESIÓN Y REEMPLAZO DEL GERENTE GENERAL

NCG 3,1 Gobierno Corporativo; 3,1 Marco de Gobernanza; vi) plan de sucesión

Conforme a lo indicado en el artículo 21 de los Estatutos Sociales, el subgerente, si lo hubiere, reemplazará al gerente general en caso de ausencia o imposibilidad con sus mismas facultades. Además, cooperará en todas aquellas funciones que el gerente indique y tendrá las facultades que el Directorio determine, sin menoscabo de la autoridad del gerente.

2.4.3 CAPACITACIÓN DEL DIRECTORIO

NCG 461 punto 3,0 Directorio

Al cierre del ejercicio 2023, Metrogas no cuenta con una Política de Capacitación al Directorio. No obstante, en las oportunidades que el Directorio lo ha requerido, se han realizado capacitaciones específicas.

2.4.4 CONTRATACIÓN DE ASESORES DEL DIRECTORIO

La entidad no cuenta con una política para contratación de asesores del Directorio. No obstante, cuando el Directorio requiere la asesoría de un experto, la elección se realiza respetando

los quórums de votación, en cumplimiento de lo dispuesto en el artículo 43 de la Ley sobre Sociedades Anónimas (Ley N°18.046) y el artículo 80 del Reglamento de la Ley sobre Sociedad Anónimas.

En cuanto a las asesorías específicas al Directorio en los períodos 2022 y 2023, se informa que no se contrataron asesorías externas, ni se incurrió en gastos por parte del Directorio por este concepto, tampoco se contrataron servicios adicionales de una empresa de auditoría externa.

2.4.5 PROCEDIMIENTO DE INDUCCIÓN

La entidad informante no cuenta con una Política o Procedimiento de Inducción para sus directores. No obstante, la práctica habitual, no documentada, es entregar a sus directores toda la documentación necesaria para que puedan ejercer su cargo de manera correcta, como por ejemplo las actas, copia de las memorias anuales, estados financieros, procedimientos y políticas vigentes, entre otros antecedentes. También se efectúan reuniones informativas con los gerentes de cada área, con el fin de conocer las diversas responsabilidades, avances y funciones de la Compañía.

2.4.6 REUNIONES DEL DIRECTORIO

NCG 3.2 Directorio iii) Reuniones del Directorio

Área de Riesgo

Metrogas entiende que la gestión de riesgos es un elemento central para desarrollar exitosamente su negocio. En este contexto, está trabajando para fortalecer la gobernanza y la gestión de éstos, proceso que está siendo liderado por el área de Administración y Seguimiento Operativo y que será divulgado una vez que sea aprobado por los órganos societarios correspondientes. No obstante, en el período se revisaron los principales riesgos y su impacto en la operación y en los resultados financieros, así como las metodologías para la detección de nuevos riesgos..

Área de Sostenibilidad

Durante el ejercicio 2023, Metrogas desarrolló un Plan de Sostenibilidad que busca alinear estratégicamente los riesgos e impactos ambientales, sociales y de gobernanza. Este Plan fue aprobado en la sesión de Directorio de fecha 20 de diciembre de 2023, en la que estuvo presente el gerente general. Su despliegue comenzará en 2024, presentando semestralmente sus avances (ver 3.1.1)



1

3

4

5

6



Monitoreo y control del Directorio de aspectos ambientales

NCG 3.2 Directorio (vii) Información de aspectos ambientales y del cambio climático

Una de las palancas del Plan de Sostenibilidad aprobado en 2023, está relacionada con la oportunidad que presentan los riesgos ambientales, lo que se desplegará en 2024 y se informará debidamente al Equipo Ejecutivo y al Directorio.

Área Auditoría Interna

El Directorio se reúne de forma trimestral con los responsables de Auditoría Interna. En 2023, se revisó y aprobó el Plan de Auditoría Interna y sus objetivos, en la sesión de Directorio de fecha 23 de marzo del mismo año, en la que estuvo presente el gerente general.

Audidores Externos

El Directorio se reúne tres veces al año con la empresa de auditoría externa independiente (KPMG Auditores Consultores SpA). En 2023, estas reuniones se efectuaron los días 25 de enero, 25 de mayo y 20 de diciembre, instancias en las cuales participaron el gerente general y el gerente de Administración y Seguimiento Operativo, a fin de examinar la contabilidad, inventarios, balance y otros estados financieros de la Sociedad.

2.4.7 VISITAS A TERRENO

NCG 3.2 Directorio; viii) visitas a terreno

El Directorio no ha aprobado como práctica habitual la realización de visitas a alguna dependencia o instalación. En el ejercicio 2023, no se efectuaron visitas por parte del Directorio. No obstante, el gerente general habitualmente realiza visitas a las operaciones de la Compañía en las distintas regiones y ciudades, con el objetivo de conocer el estado y funcionamiento de esas dependencias e instalaciones, las principales funciones y preocupaciones de quienes se desempeñan en ellas, y las recomendaciones y mejoras que, en opinión de los responsables de las mismas, sería pertinente realizar para mejorar su funcionamiento.

2.4.8 SESIONES DEL DIRECTORIO

NCG 3.2 Directorio; x) tiempo mínimo de sesiones

La frecuencia de las reuniones ordinarias del Directorio se encuentra establecida en los Estatutos de la Sociedad. En relación con el tiempo mínimo de duración de las mismas o respecto de los tiempos de dedicación a la función de director, se ha estimado que no es necesario establecer regulaciones específicas. La dedicación que se dé a las funciones de director, de acuerdo a las disposiciones de la Ley N° 18.046 sobre Sociedades Anónimas, está

regulada por el deber de cuidado y diligencia, siendo los directores responsables solidariamente de los perjuicios causados a la Sociedad y a los accionistas por sus actuaciones dolosas o culpables.

En 2023, se realizaron 12 sesiones ordinarias y una sesión extraordinaria, con un 93% y 100% de asistencia promedio respectivamente.

2.4.9 CAMBIOS EN EL FUNCIONAMIENTO DEL DIRECTORIO

NCG 3.2 Directorio; xi) Cambio en caso pertinente

En consideración a lo señalado en la Circular N°1.530 de la CMF, el Directorio aprobó los medios tecnológicos a utilizar por parte de los directores que no se encuentren físicamente en la sala de la sesión. Para tales efectos, se aprobaron como medios tecnológicos a ocupar la conferencia telefónica y la videoconferencia, teniendo presente en todo caso que dichos medios podrán ser utilizados siempre que cumplan con el requisito de que los directores asistentes-ya sea que estén presentes físicamente en la sala de la sesión o bien aquellos que se encuentren a distancia- se encuentren simultánea y permanentemente comunicados entre sí.

Por otra parte, el Directorio no contempla de manera específica, situaciones que gatillan un cambio en el funcionamiento de este órgano de la administración.

2.4.10 SISTEMA DE INFORMACIÓN

NCG 3.2 Directorio; xii) Sistema de Información) a) al d)

Al cierre del ejercicio 2023, el Directorio no cuenta con un sistema de información y despacho electrónico. No obstante, se envía a sus integrantes de manera segura, remota y permanente la documentación relativa a las sesiones, con a lo menos dos días de anticipación.





1

3

4

5

6



2.5 Equipo Ejecutivo

NCG 3,1 Gobierno Corporativo; 3,1 Marco de Gobernanza; vii) Organigrama

Gonzalo Vega Espinoza
SERVICIOS COMPARTIDOS
Ingeniero Civil
RUT 10.975.931-7
(en el cargo desde noviembre de 2022)

Héctor Zeballos del Pino
GESTOR SISTEMA DE DISTRIBUCIÓN
Ingeniero Civil
RUT 7.415.992-3
(en el cargo desde diciembre de 2018)

Luis Arancibia Yametti
ADM. Y SEGUIMIENTO OPERATIVO
Ingeniero Civil
RUT 13.660.105-9
(en el cargo desde agosto de 2019)

Alan Targarona Villarroel
REGULACIÓN
Ingeniero Civil
RUT 15.635.668-9
(en el cargo desde agosto de 2019)

Jorge Beytía Moure
SERVICIOS JURÍDICOS
Abogado
RUT 10.234.336-0
(en el cargo desde diciembre de 2022)

Óscar Lagos Pérez
AUDITORÍA
Lic. en Comercio y Ciencias
Económicas / Contador Auditor
RUT 9.749.000-7
(en el cargo desde marzo de 2018)

Elena Warnken Poblete
PERSONAS Y ORGANIZACIÓN
Ingeniera Civil
RUT 14.353.354-9
(en el cargo desde noviembre de 2022)

Sebastián Bernstein Llona
COMERCIAL
Ingeniero Civil
RUT 12.627.839-K
(en el cargo desde julio de 2019)

Javier Fernández González
GERENTE GENERAL
Lic. en Adm. y Dirección de Empresas
con Maestría en Análisis Financiero
PAM 456148
(en el cargo desde diciembre de 2022)

Carolina Reyes Foretic
COMUNICACIONES
Periodista
RUT 10.433.815-1
(en el cargo desde enero de 2023)

Marcos Cvjetkovic Muñoz
OPERACIONES
Ingeniero Civil
RUT 10.557.725-7
(en el cargo desde julio de 2019)



1

Cap. **2**
GOBIERNO CORPORATIVO:
INTEGRIDAD Y CONFIANZA

3

4

5

6



Conforme a lo establecido en los Estatutos, la Sociedad tendrá un gerente general que será designado por el Directorio y estará premunido de todas las facultades propias de un gerente de comercio, y de todas aquellas que expresamente le otorguen el Directorio y la Ley. El gerente general sólo tendrá voz en las reuniones de Directorio y responderá con los miembros del mismo, de todas las resoluciones y acuerdos ilegales o perjudiciales para los intereses sociales, cuando no constare su opinión en contrario en el acta respectiva.

2.5.1 COMPOSICIÓN DEL EQUIPO EJECUTIVO

A continuación, se detalla la composición y experiencia del Equipo Ejecutivo:

JAVIER FERNÁNDEZ GONZÁLEZ

GERENTE GENERAL

Profesión: Licenciado en Administración y Dirección de Empresas con Maestría en Análisis Financiero

Fecha de ingreso al cargo: 15 de diciembre de 2022

Nacionalidad: española

JORGE BEYTIA MOURE

SERVICIOS JURÍDICOS

Profesión: Abogado

Fecha de ingreso al cargo: 1 de diciembre de 2022

Nacionalidad: chilena

GONZALO VEGA ESPINOZA

SERVICIOS COMPARTIDOS

Profesión: Ingeniero civil

Fecha de ingreso al cargo: 22 de noviembre de 2022

Nacionalidad: chilena

ELENA WARNKEN POBLETE

PERSONAS Y ORGANIZACIÓN

Profesión: Ingeniero civil

Fecha de ingreso al cargo: 22 de noviembre de 2022

Nacionalidad: chilena

CAROLINA REYES FORETIC (*)

COMUNICACIONES

Profesión: Periodista

Fecha de ingreso al cargo: 30 de enero de 2023

Nacionalidad: chilena

LUIS ARANCIBIA YAMETTI

ADMINISTRACIÓN Y SEGUIMIENTO OPERATIVO

Profesión: Ingeniero civil

Fecha de ingreso al cargo: 15 de agosto de 2019

Nacionalidad: chilena

ALAN TARGARONA VILLARROEL

REGULACIÓN

Profesión: Ingeniero civil

Fecha de ingreso al cargo: 15 de agosto de 2019

Nacionalidad: chilena

MARCOS CVJETKOVIC MUÑOZ

OPERACIONES

Profesión: Ingeniero civil

Fecha de ingreso al cargo: 1 de julio de 2019

Nacionalidad: chilena

SEBASTIÁN BERNSTEIN LLONA

COMERCIAL

Profesión: Ingeniero civil

Fecha de ingreso al cargo: 1 de julio de 2019

Nacionalidad: chilena

ÓSCAR LAGOS PÉREZ

AUDITORÍA

Profesión: Lic. en Comercio y Ciencias Económicas / Contador Auditor

Fecha de ingreso al cargo: 3 de abril de 2018

Nacionalidad: chilena

HÉCTOR ZEBALLOS DEL PINO

GESTIÓN SISTEMA DISTRIBUCIÓN

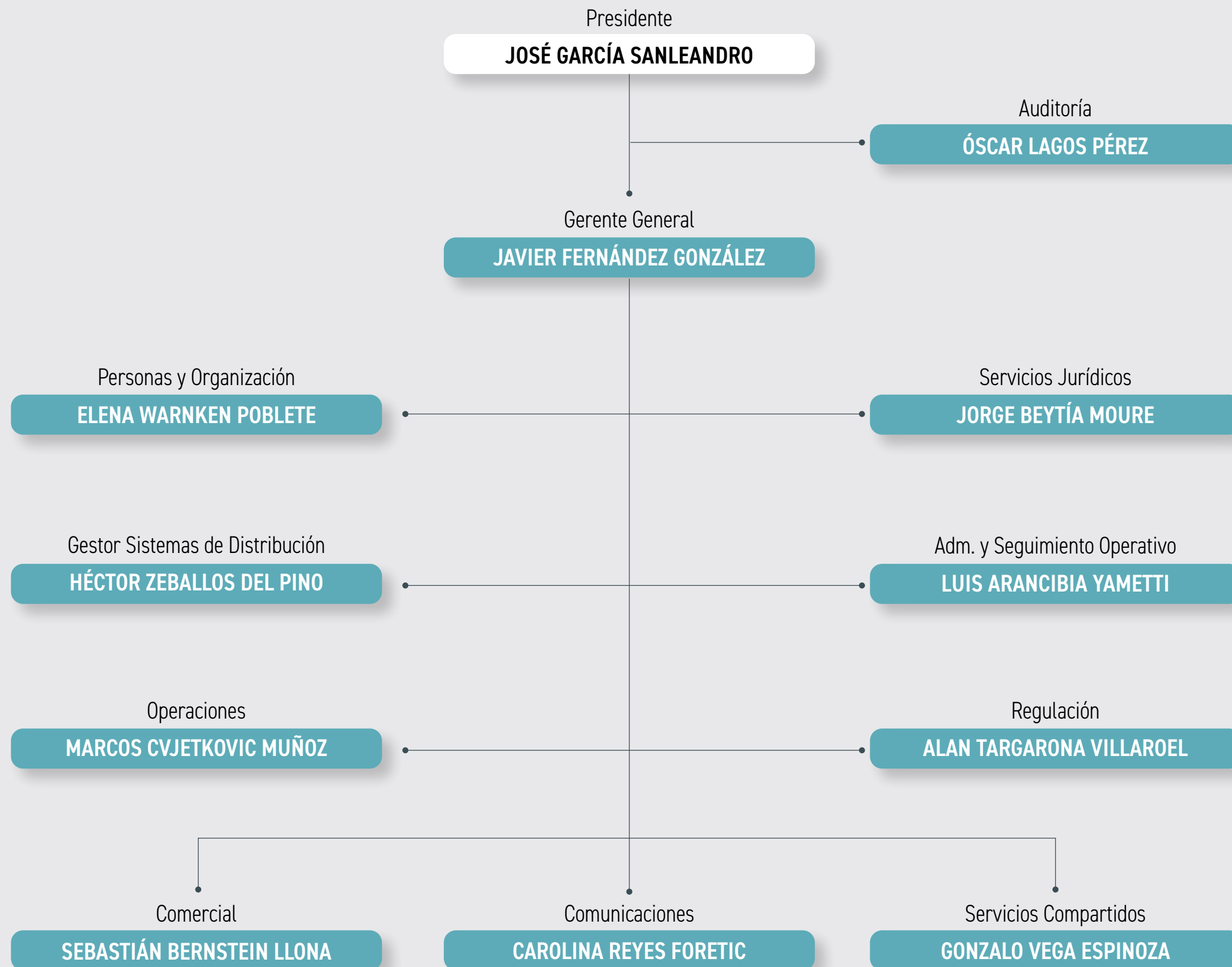
Profesión: Ingeniero civil

Fecha de ingreso al cargo: 1 de febrero de 2018

Nacionalidad: chilena

(*): Carolina Reyes Foretic fue informada a la CMF en febrero de 2024.

2.5.2 ORGANIGRAMA



2.5.3 REVISIÓN DE LAS ESTRUCTURAS SALARIALES DEL EQUIPO EJECUTIVO

Las estructuras salariales se gestionan considerando la información de encuestas de compensaciones del mercado relevante, con el objeto de mantener la equidad interna y competitividad externa, reconociendo las contribuciones individuales y la contribución al negocio.

2.5.4 REMUNERACIÓN DEL EQUIPO EJECUTIVO Y PLANES DE COMPENSACIÓN

NCG N°461 3.4 ii | 3.4 iii | 3.6 xi | 3.6 xii

Las remuneraciones con cargo a resultados de gerentes y subgerentes informado a la CMF, ascienden a M\$ 5.454.839 al 31 de diciembre de 2023, y M\$ 5.423.749 al 31 de diciembre de 2022. El 2023 no se registraron montos por indemnizaciones, y en 2022 el monto ascendió a M\$ 27.351.

La Sociedad tiene establecido para sus ejecutivos un plan de incentivo por cumplimiento de objetivos individuales de aportación a los resultados de la Organización, los que se encuentran estructurados en un mínimo y máximo de remuneraciones brutas. No existe un plan de stock option para ejecutivos.

Inducción de los ejecutivos

Metrogas cuenta con una estrategia de sucesión e inducción específica en caso de incorporación de nuevos ejecutivos, con el fin de resguardar la continuidad de la compañía, previniendo alterar el equilibrio y cumplimiento estratégico del negocio. Este plan de sucesión se actualiza constantemente, en la medida que sea necesario, conforme a los requerimientos de la organización y la industria energética.

2.5.5 CONTINUIDAD OPERACIONAL

Metrogas cuenta con un Plan de Gestión de Crisis, el cual entrega las directrices para una pronta y adecuada reacción ante la ocurrencia de acontecimientos imprevistos que puedan tener un impacto en la operación normal de la Compañía.

Este Plan se activa cuando la situación disruptiva es imprevista y se requiere de la constitución del Comité de Crisis para la supervisión y toma de decisiones.

Dicho Comité de Crisis es el órgano encargado de la gestión estratégica durante situaciones calificadas como de alto o crítico riesgo. Esta gestión estratégica complementa la gestión operativa, que está a cargo del Equipo de Respuesta de Emergencias del área afectada. En caso de que la gravedad de la crisis exceda el nivel de riesgo alto o crítico, se puede solicitar el apoyo del Comité de Crisis. Este comité está compuesto por miembros permanentes, así como por otros que se incorporan en función de la naturaleza específica de la crisis (no permanentes).





1

3

4

5

6



2.6 Gestión de Riesgos

NCG 461 Gestión de Riesgo 3,6



2.6.1 INTEGRACIÓN DE LA GESTIÓN DE RIESGOS

Metrogas busca mantener los riesgos que puedan afectar su desempeño, dentro de límites acotados y asumibles. En este contexto, la Compañía monitorea y controla los principales riesgos financieros, los cuales se detallan en las notas de los Estados Financieros.

2.6.2 GERENCIA RESPONSABLE DEL CONTROL DE RIESGOS

La Gerencia responsable de controlar, gestionar y reportar el riesgo asumido, y de velar por el mantenimiento del perfil y límites de riesgo objetivo es la de Administración y Seguimiento Operativo.

2.6.3 CATEGORÍAS DE RIESGOS

Metrogas distribuye y comercializa un bien de consumo básico cuya demanda se ve expuesta a factores climáticos, así como a la demanda de otras alternativas de combustible. Sin embargo, la actual base de clientes y su participación en el mercado objetivo de nuevas viviendas permiten generar una estabilidad de sus flujos en el tiempo.

Adicionalmente, la Sociedad posee pólizas de seguros que cubren riesgos operacionales relacionados con posibles siniestros en sus procesos e instalaciones, seguros de responsabilidad civil y seguros de vida para el personal. Las principales situaciones de riesgo a que está expuesta la actividad son las siguientes:

Riesgo de Mercado del Gas Natural

La Compañía concentra las actividades de distribución y transporte de gas natural en siete regiones del país, principalmente en las regiones Metropolitana, del Libertador Bernardo O'Higgins y de Los Lagos, abasteciendo a unos 881 mil clientes residenciales, comerciales e industriales.

Demanda, abastecimiento y marco normativo

Revisar Nota N°2.1 de los Estados Financieros y el punto "Sector Industrial" de la presente Memoria Anual Integrada.

Riesgo Financiero

El negocio del gas natural en Chile corresponde a inversiones con un perfil de retornos de muy largo plazo. En este contexto, la deuda financiera de Metrogas S.A., al 31 de diciembre de 2023, se ha estructurado en un 71% en el pasivo no corriente (largo plazo), principalmente mediante bonos.

Riesgo de Liquidez

El riesgo de liquidez es administrado mediante una adecuada gestión de los activos y pasivos, optimizando los excedentes de caja diarios, y de esa manera asegurar el cumplimiento de los compromisos de deudas en el momento de su vencimiento. Continuamente se efectúan proyecciones de flujos de caja, análisis de la situación financiera, del entorno económico y análisis del mercado de deuda con el objeto de, en caso de requerirlo, contratar nuevos financiamientos o reestructurar créditos existentes a plazos que sean coherentes con la capacidad de generación de flujos de Metrogas. Sin perjuicio de lo anterior, la Compañía cuenta con líneas bancarias aprobadas, que permiten reducir ostensiblemente el riesgo de liquidez. Al 31 de diciembre de 2023, la deuda financiera denominada en UF de la Compañía posee un duration promedio 1,80 años y una tasa de interés promedio de UF + 6,5%.





1

Cap. **2**
GOBIERNO CORPORATIVO:
INTEGRIDAD Y CONFIANZA

3

4

5

6



Riesgo de Tasa de Interés

Metrogas posee una baja exposición al riesgo asociado a las fluctuaciones de las tasas de interés en el mercado. La exposición de la Sociedad al riesgo de cambio en tasas de interés se relaciona principalmente con obligaciones financieras a tasas de interés variables.

AL 31 DE DICIEMBRE DE 2023, EL 71% DE LA DEUDA FINANCIERA SE ENCUENTRA ESTRUCTURADA A TASA FIJA.

Riesgo de tipo de cambio e inflación

Las ventas a todos los clientes de Metrogas son realizadas en pesos, de acuerdo con tarifas que se determinan por costos y según las condiciones existentes de mercado. El negocio de gas natural está expuesto a la competencia de fuentes alternativas de energía, por lo que se enfrenta a la evolución de los precios de estos combustibles, todos ellos afectados por el tipo de cambio, de la misma forma que los costos de Metrogas, lo cual permite mitigar este riesgo.

Por otro lado, al 31 de diciembre de 2023, Metrogas mantiene la totalidad de su deuda denominada en pesos y en UF, representando esta última moneda un 52% de la deuda financiera, lo que genera un efecto en la valorización de estos pasivos respecto del peso. Para dimensionar el efecto de la variación de la UF sobre los pasivos financieros en el resultado antes de impuestos, se realizó una sensibilización de esta unidad de reajuste, determinando que, ante un alza de 1% en el valor de la UF al 31 de diciembre de 2023, los resultados antes de impuestos hubieran disminuido en M\$ 1.393.269, mientras que lo contrario sucede en el evento que la UF disminuya en un 1%.

Con respecto al grado de exposición de los activos y pasivos en moneda extranjera, la Sociedad mantiene un descalce contable reducido, con lo cual la variación experimentada por el tipo de cambio no representa un riesgo relevante.



1

3

4

5

6



2.7 Integridad y confianza

NCG 3,1 Gobierno Corporativo; 3,1 Marco de Gobernanza; iii) conflictos de interés



LOS PRINCIPIOS QUE RIGEN LA ACTUACIÓN DE METROGAS SON LA INTEGRIDAD Y LA CONFIANZA, Y SU PROPÓSITO ES SER UNA EMPRESA RESPONSABLE, TRANSPARENTE Y COMPROMETIDA CON TODOS SUS GRUPOS DE INTERÉS.

2) El alcance del Código es aplicable a directores, trabajadores, contratistas y proveedores relevantes de Metrogas. Todos los anteriores y en conjunto serán considerados como colaboradores para efectos de este Código.

2.7.1 POLÍTICAS Y PROCEDIMIENTOS

La Compañía cuenta con distintas políticas y procedimientos, entre los que se destacan los siguientes:

- **Código de Ética⁽²⁾:** es el documento que establece los principios generales tendientes a conducir las actividades desarrolladas por la Compañía y por cada una de las personas que laboran en ella. Constituye un instrumento orientador y facilitador de su actuar, que entrega un marco referencial vinculado a los valores promulgados por la Empresa. Respecto a los conflictos de interés, en el punto 12 del Código se define que existe conflicto de interés, toda vez que el interés personal, directo o indirecto de un trabajador pueda afectar su independencia de juicio en una decisión o actuación que involucre los intereses de la Compañía. Estas situaciones se resuelven mediante la adhesión personal a altos estándares éticos, compromiso que representa la mejor garantía para mantener una imagen de integridad y honestidad y, de esa forma, salvaguardar los intereses de Metrogas. Estos lineamientos deben guiar y delimitar las acciones de los colaboradores, proveedores, clientes, contratistas y otras partes interesadas que trabajan en la Empresa o para la Empresa. Metrogas cuenta con el responsable de Auditoría, Óscar Lagos, y la responsable del Compliance, Liliana Bahna.
- **Modelo de Prevención de Delitos:** el Modelo de Prevención de los Delitos de Cohecho, Lavado de Activos, Financiamiento del Terrorismo, Receptación y otros delitos que se incorporen al mismo, se ha establecido conforme a las disposiciones de la Ley N° 20.393, buscando implementar una forma de organización corporativa que evite la comisión de estos y otros delitos por parte de los integrantes de la Empresa. En el caso de Metrogas S.A., el Modelo de Prevención de Delitos da cuenta de su compromiso organizacional por evitar este tipo de actos ilícitos, beneficien o no a la Compañía. Por la misma razón, este modelo tiene como finalidad dar cumplimiento a los deberes de dirección y supervigilancia que impone la Ley N° 20.393, prevenir la comisión de estos hechos y garantizar que, en caso de que alguno de sus colaboradores cometa alguno de estos delitos, lo hará no solo contraviniendo la cultura corporativa, sino también a pesar de los esfuerzos desplegados por la Empresa para impedirlo.
- **Política de Anticorrupción:** tiene por objeto establecer los principios que deben guiar la conducta de todos los trabajadores en la prevención, detección, investigación y remedio de cualquier práctica corrupta en la Compañía. La Política Anticorrupción de Metrogas se entiende como una extensión del Código de

Ética de la Compañía y se aplica a todos los colaboradores, contando con el compromiso expreso del Directorio y las gerencias, las que deberán demostrar activamente y de forma permanente su compromiso en el diseño, desarrollo, aplicación, difusión y mejora de esta Política.

- **Política de Habitualidad:** en conformidad con lo dispuesto en el artículo 9 y en el inciso segundo del artículo 10 de la Ley N° 18.045, y en la Circular 1.737 y sus modificaciones, el Directorio aprobó la Política General de Habitualidad, en virtud de la cual se determinan aquellas operaciones ordinarias en consideración al giro de la Sociedad que podrán ejecutarse con partes relacionadas sin necesidad de cumplir con los requisitos y procedimientos establecidos en los números 1 a 7 del inciso 1 del artículo 147 de la Ley N° 18.046 sobre Sociedades Anónimas.

- **Respeto a la Libre Competencia**

NCG 461: 3.6 iii, C) Riesgos relativos a la libre competencia.

El Código de Ética señala que la Empresa promueve el respeto de la libre competencia, siendo este un valor fundamental, puesto que la competencia estimula la eficiencia y la creatividad, permitiendo establecer relaciones justas y equitativas con los



clientes, proveedores y competidores. Las acciones competitivas deben registrarse por los objetivos comerciales y por consideraciones propias del mercado en que se actúa. No se permite, por tanto, hacer acuerdo alguno con competidores o proveedores que restrinja la libre competencia. Todos los colaboradores, y particularmente, aquellos que se dedican a las actividades de comercialización, ventas y compras, o aquellos que están en contacto frecuente con los competidores, deben estar familiarizados con las leyes aplicables en materia de competencia. Ante cualquier duda, las personas deben consultar a su subgerente o al área legal, especialmente al momento de preparar y firmar acuerdos y contratos, o de realizar acciones que pudieran infringir leyes o regulaciones sobre comercio y competencia.

- **Canal de Denuncia a infracciones a la Libre Competencia**

<https://www.metrogas.cl/canal-denuncias-libre-competencia>

A través de este espacio se puede realizar una denuncia anónima para informar directamente al Oficial de Cumplimiento sobre eventuales infracciones a las normas de defensa de la libre competencia.

- **Canal de Denuncias**

Metrogas dispone en su sitio web corporativo de un Canal de Denuncias, herramienta en línea, administrada en conjunto con la Fundación Generación Empresarial, la que entrega anonimato y confidencialidad a todas aquellas personas relacionadas con la Empresa, que conozcan o sospechen de alguna actividad desarrollada por algún colaborador, empresa contratista o proveedor, que pudiese implicar una transgresión a leyes, normativas, códigos, reglamentos, políticas internas o principios éticos en general. El Canal permite cumplir con los principios que rigen a la Compañía como la honestidad, la transparencia, la integridad y la eficiencia. En relación con casos de discriminación arbitraria y acciones correctivas, durante 2023, Metrogas no recibió denuncias.

- **Manual de Manejo de Información**

Este documento busca resguardar la transparencia y equidad en el uso y acceso de la información de la Compañía, entregando información oportuna y eficiente al mercado referente a las transacciones de valores realizadas por personas que ejercen cargos directivos o forman parte de los grupos controladores, así como respecto de la Información de Interés o Esencial sobre la marcha de la Empresa, aumentando de esta forma la confianza de los inversionistas y otorgando un tratamiento más equitativo respecto de sus valores de oferta pública. Esta información está a disposición en el sitio web de la CMF.

- **Reglamento Interno de Orden, Higiene y Seguridad**

Metrogas, en el reglamento referido, entre otros aspectos, define que el acoso sexual es una conducta ilícita, atentatoria a la dignidad humana y contraria a la convivencia al interior de la Compañía. Todo trabajador que sufra o conozca de conductas de acoso sexual por la Ley o el Reglamento, tiene derecho a denunciarlos por medio del Canal de Denuncias o por escrito a la Administración Superior, o a la Inspección del Trabajo competente. Además, en este documento se establece el procedimiento de denuncia,

investigación y sanción, así como el informe final y sus características.

2.7.2 COMITÉ DE ÉTICA

El Comité está compuesto por el gerente general, el gerente de Servicios Jurídicos, el gerente de Personas y Organización, el gerente de Administración y Seguimiento Operativo y el encargado de Prevención de Delitos, quien tendrá como misión velar por el cumplimiento tanto del Reglamento de Orden, Higiene y Seguridad como también de todas las políticas y códigos de conducta vigentes en Metrogas, interpretando sus disposiciones y su sentido y alcance.

2.7.3 DENUNCIAS RECIBIDAS EN 2023

En el ejercicio de este periodo no se han recibido denuncias asociadas a incumplimientos del Código de Ética o de Compliance. Las denuncias recibidas en relación con otros temas han sido derivadas a los canales correspondientes.

2.7.4 CAPACITACIONES

NCG N°461 - 8.1.4

Metrogas pone especial cuidado en el respeto de los principios de libre competencia. En ese sentido, la

Compañía cuenta, en su intranet, con un **Manual de Protección de la Libre Competencia**, donde se observan materias como la defensa de la competencia, prácticas antimonopólicas y de lealtad comercial.

Con el objetivo de promover un comportamiento ético y la correcta aplicación de la normativa interna, la Compañía-a través del área de Comunicaciones- se preocupa por mantener una buena comunicación con sus colaboradores, con el fin de mantenerlos informados, además de fortalecer la motivación y generar sentido de pertenencia.

En este contexto, la difusión del Código de Ética y, por añadidura, del Manual de Protección de la Libre Competencia y temas de competencia desleal, es reforzada de forma constante por Metrogas a través de charlas y comunicados internos.

A continuación, detallamos las capacitaciones en temas de cumplimiento:

(NCG N°461 - 8.1.5)

Training en Modelo de Prevención de Delitos*				
2023				
Items	N° de personas	Horas de capacitación	% de personas capacitadas sobre el total de cargos más expuestos	% de personas capacitadas sobre el total de trabajadores
Total personas capacitadas	80	2	98%	19%

*Considera cohecho, corrupción y otros delitos.





1

2

Cap. **3**
NEGOCIOS
DE METROGAS

4

5

6



NEGOCIOS DE METROGAS

NCG 461 4.0 Estrategia; 4,1 Objetivos Estratégicos; 2,1 Perfil de la Entidad, Misión, Visión y Propósito, valores corporativos.

3

Capítulo





1

2

Cap. **3**
NEGOCIOS
DE METROGAS

4

5

6



3.1 Negocios de la Compañía

3.1.1 MARCO REGULATORIO Y SECTOR INDUSTRIAL

NGC 461 6.0 Modelo de Negocios;

La Ley que rige actualmente la industria del gas natural es el Decreto con Fuerza de Ley N°323, la Ley General de Servicios de Gas, que se promulgó en 1931, cuya última modificación corresponde a la Ley N°20.999 publicada en el Diario Oficial el 9 de febrero de 2017.

Sector Industrial

NGC 461 6.0 Modelo de Negocios;
NGC 461 6.0 Modelo de Negocios; 6,1 desde i al vii)

La Compañía opera en el sector industrial de distribución de gas natural en el que atiende a clientes de distintos segmentos, los que se detallan en el apartado 3.3.1 Segmento de clientes.

Para el abastecimiento, la Compañía cuenta con un contrato de gas a largo plazo a través de Aprovechadora Global de Energía, la que le permite

abastecerse de gas natural a partir de GNL desde distintas partes del mundo.

Adicionalmente al abastecimiento internacional, Metrogas dispone de un sistema de respaldo de gas natural simulado, el cual puede ser inyectado en las redes en reemplazo del gas natural. Este sistema de respaldo tiene el objeto de asegurar el suministro básico a los clientes residenciales y comerciales, durante la ocurrencia de una eventual emergencia. Metrogas puede además utilizar parcialmente los gasoductos de Electrogas y GasAndes para disponer de una capacidad de almacenamiento adicional de gas natural de origen argentino.

Competencia y participación de mercado

Metrogas compite en el segmento residencial y comercial con el gas licuado, la electricidad, la parafina, el petróleo diésel y la leña. A su vez, en el segmento industrial, compite principalmente con el gas licuado, el petróleo diésel y los petróleos N° 5 y N° 6.

Participación de mercado

A diciembre de 2023, la Empresa cuenta con más de 881 mil clientes, manteniendo alrededor del 70% de participación en su mercado objetivo de nuevas viviendas.

3.1.2 GESTIÓN DEL NEGOCIO



En 2023, se continuó observando una volatilidad en los mercados energéticos, producto de los efectos de la geopolítica en la economía mundial. En este complejo contexto, Metrogas sigue siendo líder en la distribución de gas natural, gracias a un modelo de negocio que se ha sabido adaptar oportunamente a los distintos cambios y desafíos. Su trayectoria y resiliencia ante los retos y las oportunidades del entorno son consecuencia de una robusta gestión empresarial que se ha sobrepuesto a las coyunturas adversas de su historia, además de una cultura transformadora que impulsa el día a día de las personas.

Lo anterior le ha permitido entregar un suministro continuo, contar con una amplia oferta de productos y mantener la excelencia en la calidad del servicio. Adicionalmente, la Compañía está consciente del reto que plantea la lucha contra el cambio climático y la importancia de la transición energética, por ello, está ampliando su negocio bajo un modelo sostenible que contribuya a los desafíos sociales y ambientales de la actualidad.

INNOVACIÓN Y TECNOLOGÍA PARA PROYECCIÓN AL FUTURO

NGC 3,1 Gobierno Corporativo; 3,1 Marco de Gobernanza; v) innovación

La innovación ha sido un motor fundamental en la historia de Metrogas, en la cual se han enfrentado diversos retos de la mano de una estrategia que ha permitido permear una cultura de la innovación, con foco en la integración transversal de todas las áreas y equipos que la componen. De esta forma, durante 2023, se profundizó en diversas iniciativas en los ejes de digitalización y sostenibilidad, las cuales contribuyen a potenciar la posición de liderazgo de Metrogas.

En el ejercicio, se estableció un comité de evaluación de nuevos proyectos con relación al denominado Plan Gas Natural Renovable, el cual busca profundizar la participación de Metrogas en la producción e inyección de biometano, en la misma línea de lo que ya realiza en La Farfana, planta que a través del tratamiento de aguas servidas permite la producción de gas natural de origen renovable.

La transformación digital también continuó su desarrollo durante 2023, con fuerte énfasis en la digitalización y automatización de procesos que permiten ofrecer un mejor servicio a los clientes. De esta forma, se fortalecieron los canales

de autoatención, y a nivel interno se trabajó exitosamente en la integración de herramientas que optimizan la planificación, seguimiento de actividades, reportería y gestión de diversos procesos internos.

PRINCIPALES INDICADORES DE LA OPERACIÓN

3.1.2.1 Zonas de operación

Metrogas concentra las actividades de distribución y comercialización de gas natural en siete regiones del país, principalmente en la Región Metropolitana, Región del Libertador Bernardo O'Higgins y Región de Los Lagos, abasteciendo a clientes residenciales, comerciales e industriales.

3.1.2.2 Clientes

La Compañía entrega energía a alrededor de 881 mil clientes residenciales, comerciales e industriales, siendo líder en la distribución de gas natural en el país. El producto distribuido y comercializado

corresponde a un bien de consumo básico, cuya demanda se ve expuesta a factores climáticos y a la competencia de otras alternativas de combustibles.

3.1.2.3 Ventas físicas

Las ventas físicas, al cierre de diciembre de 2023, alcanzaron a 921 millones de m³, un 3,1% menos respecto al mismo período del año anterior. El segmento industrial presentó ventas por 529 millones de m³, los segmentos residencial y comercial presentaron ventas por 193 y 60 millones de m³ respectivamente, y adicionalmente se concretaron otras ventas por 139 millones de m³ durante el periodo.

3.1.2.4 Redes de distribución

En 2023, la red de distribución de gas natural se extendió en casi 46 kilómetros en diversos sectores de la Región Metropolitana, Región del Libertador Bernardo O'Higgins y Región de Los Lagos. Con esta ampliación, la cobertura total alcanzó a los 6.553 kilómetros.

Año	2023	2022	2021	2020	2019
Número de clientes	880.934	849.000	815.278	784.882	765.172
Ventas físicas (MM m ³)	921	950	937	887	926
Red de Distribución Km	6.553	6.507	6.461	6.383	6.100

MM m³ gas natural equivalente

ZONA DE OPERACIONES

Distribución y comercialización de gas natural en

7 regiones

del país

CLIENTES

881 mil

PRINCIPALES INDICADORES DE LA OPERACIÓN

VENTAS FÍSICAS

En 2023, alcanzaron

921 millones

millones de m³

REDES DE DISTRIBUCIÓN

la cobertura total en 2023 alcanzó los

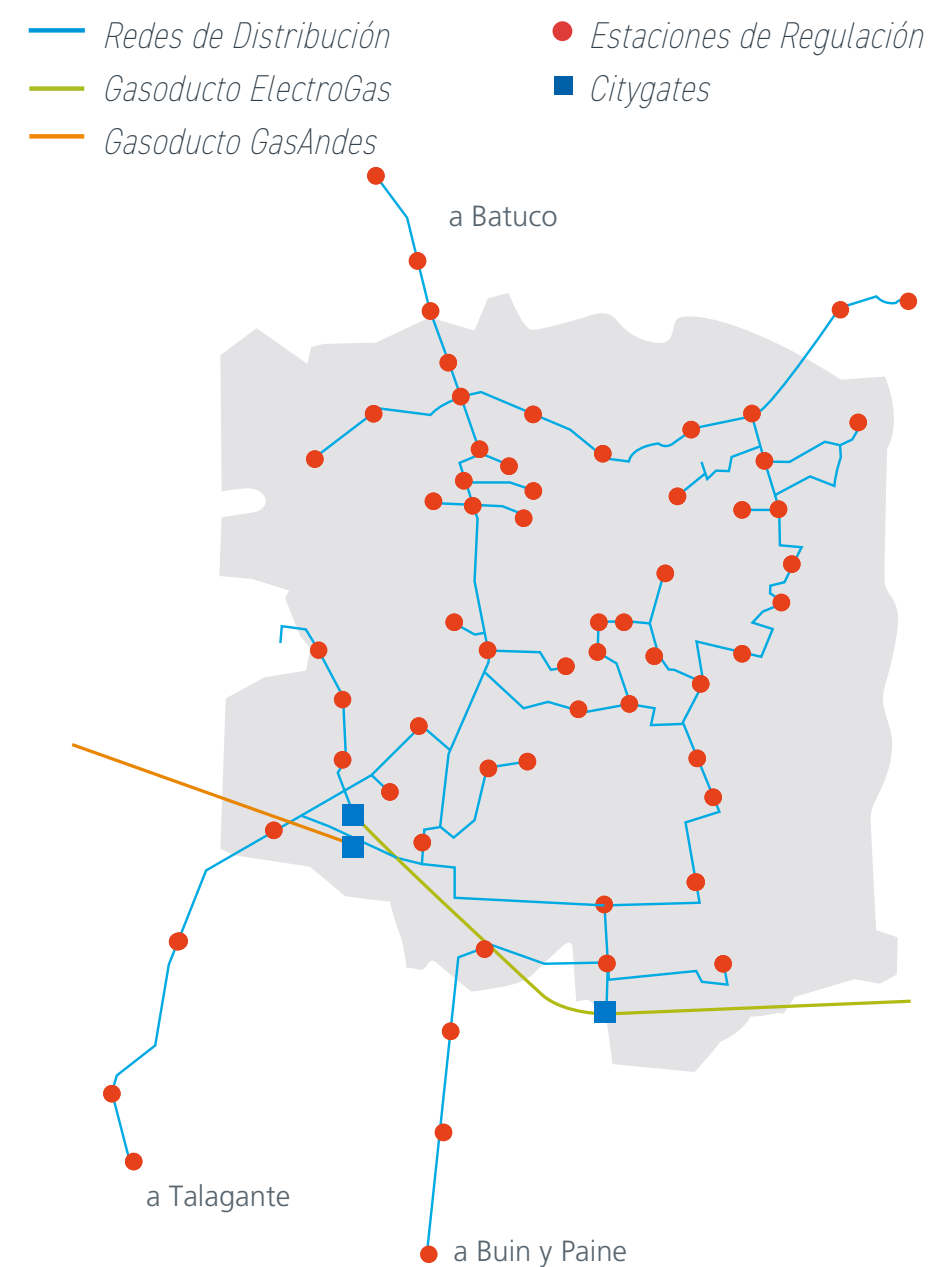
6.553 Km

3.1.2.5 Redes soterradas de distribución



REDES SOTERRADAS DE DISTRIBUCIÓN

Región Metropolitana



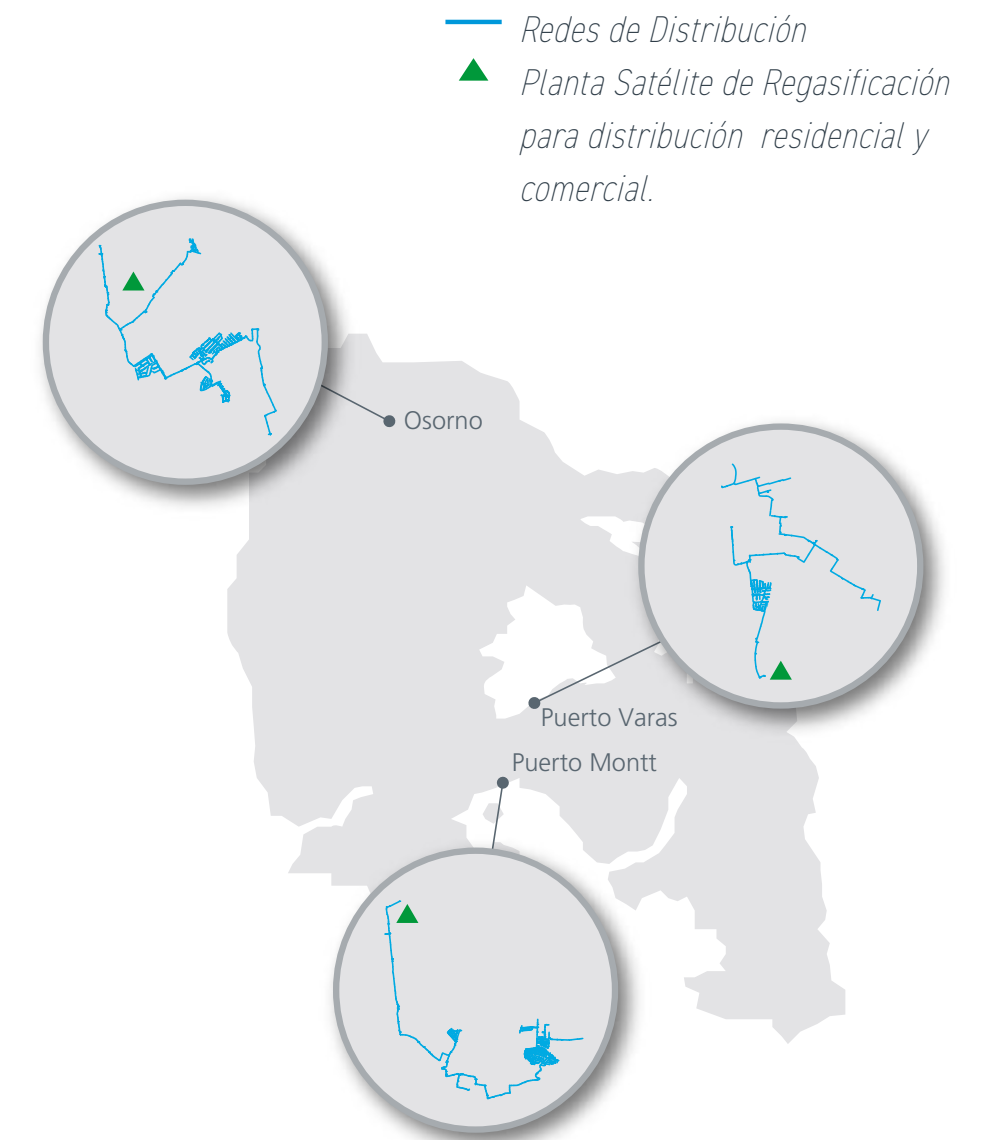
En la **Región Metropolitana**, las redes de distribución de Metrogas están construidas a través de un anillo primario, a partir del cual se derivan redes secundarias y terciarias, abasteciendo a todos los segmentos de clientes.

Región del Libertador General Bernardo O'Higgins



En la **Región de O'Higgins**, la red principal corresponde a una red primaria que deriva en redes terciarias.

Región de los Lagos (Osorno, Puerto Montt, Puerto Varas)



En la **Región de los Lagos** se utilizan plantas satélites de regasificación (PSR) para la distribución local en los segmentos residencial y comercial, e industrial.

3.1.2.6 Sistema de Gestión de Integridad de Redes (SGIR)

Metrogas resguarda el funcionamiento de sus operaciones, con el fin de asegurar el bienestar de sus clientes, trabajadores y de toda la comunidad. En el marco de este trabajo, se desarrollan todas las actividades y planes de mejora del Sistema de Gestión de Integridad de Redes (SGIR). En diciembre 2023, se realizó la auditoría interna al Sistema de Gestión de Integridad de Redes, de acuerdo a lo señalado en la Guía Metodológica, con el fin de monitorear el cumplimiento de los procesos y procedimientos establecidos.

3.1.2.7 Plan de Capacitación

Durante el ejercicio, se continuó con el plan de capacitación para mejorar las competencias y profundizar el conocimiento del personal técnico dedicado a la atención de emergencias, mantenimiento, construcción de redes y conexión de clientes, utilizando para esto una plataforma interactiva, a objeto de asegurar la integración de sus conocimientos. Estas y otras iniciativas de la Compañía aportan al mejoramiento de la calidad y seguridad del servicio, así como la entrega de soluciones eficientes e innovadoras sean parte del sello que identifica a Metrogas.

En el período 2023, se continuó con el plan de formación “Génesis” cuyo objetivo es formar a los colaboradores en procedimientos técnicos, asegurando que adquieran los conocimientos y habilidades para desempeñar de manera segura su rol dentro de la compañía; y a su vez;

dando cumplimiento al decreto supremo 280 y guía metodológica. Esta formación se impartió con cursos online, en formato sincrónico y asincrónico, para un total de 264 colaboradores.

Estas y otras iniciativas de la Compañía aportan al mejoramiento de la calidad y seguridad del servicio, así como la entrega de soluciones eficientes e innovadoras sean parte del sello que identifica a Metrogas.

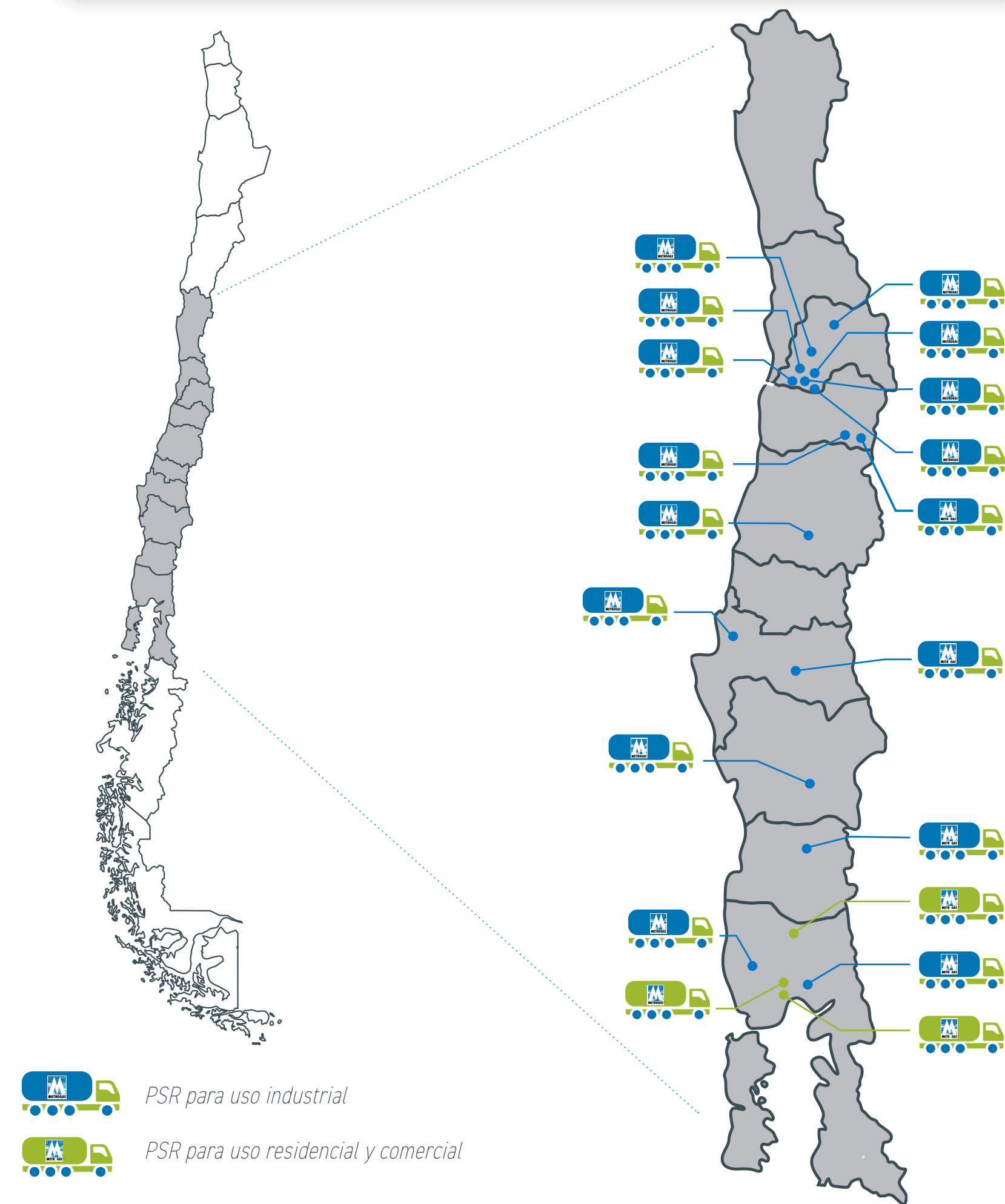
3.1.2.8 Gasoductos virtuales

Mediante este sistema de distribución, el gas natural es transportado en estado líquido a través de camiones, lo que permite suministrar gas natural a diversos puntos del país. El trayecto terrestre tiene su punto de inicio en la isla de carga del terminal de GNL Quintero, comenzando así un recorrido que es monitoreado de manera continua.

Una vez que llega a su destino, el gas natural en estado líquido (GNL) es transformado en gas natural regasificado, utilizando para este proceso las Plantas Satélites de Regasificación (PSR), instaladas dentro de industrias alejadas de las redes soterradas de distribución o en terrenos propios de Metrogas como punto de inicio de suministro.

**EN 2023, SE REALIZARON 3.371
DESCARGAS DE GNL, RECORRIENDO
MÁS DE 2,6 MILLONES DE KILÓMETROS.**

PLANTAS SATÉLITES DE REGASIFICACIÓN



3.2 Gestión de clientes: experiencia de clientes



3.2.1 SEGMENTOS DE CLIENTES

Para Metrogas los clientes están en el centro de su operación. Para entregar un servicio de la mejor calidad existe una preocupación constante para que la atención que se les brinda sea siempre rápida, eficaz y un referente en el sector, además de cumplir con los requisitos legales que le son aplicables.

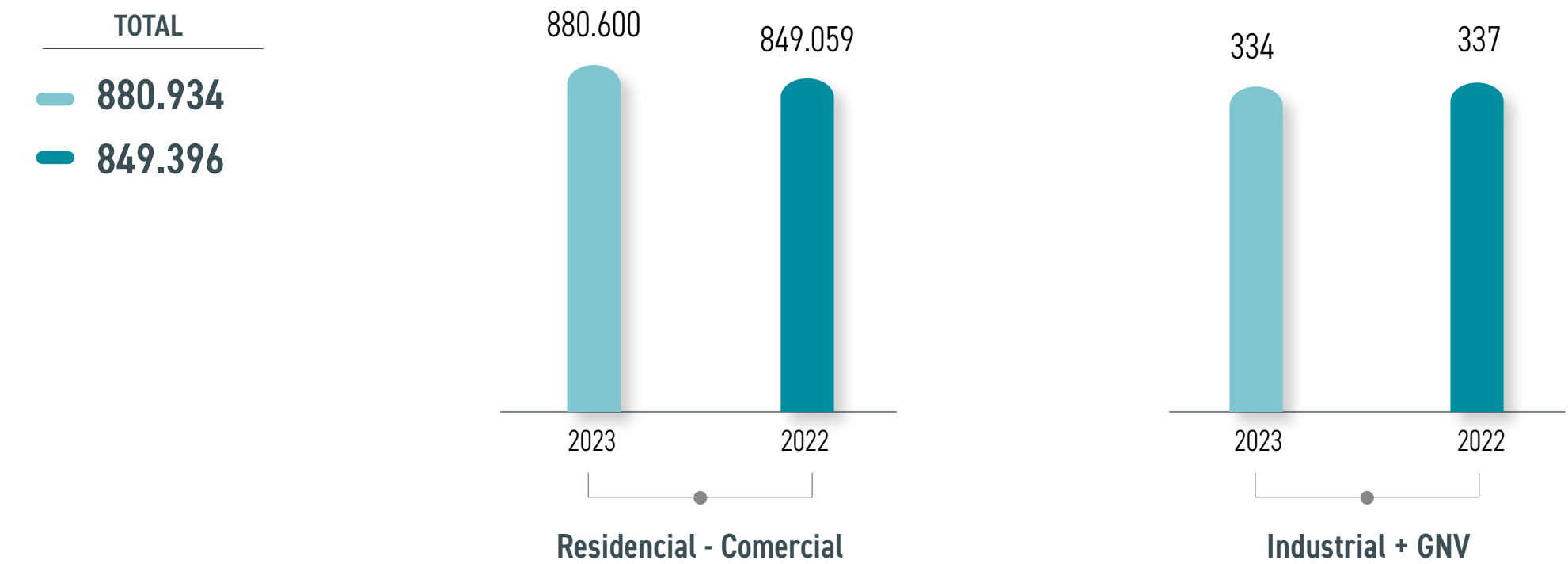
Para ello, mantener un diálogo activo es esencial, puesto que permite conocer directamente las necesidades, solventar las dudas y responder a las reclamaciones y quejas, de la forma más satisfactoria posible desde el punto de vista del cliente. Otorgar una oferta de valor adaptada a las necesidades del cliente es una de las prioridades de la Compañía, para esto ha profundizado su trabajo aprovechando las oportunidades que brinda la tecnología, digitalizando la comercialización de

productos y servicios, tanto para mejorar y agilizar los procesos que tienen lugar en el canal de ventas, como para ofrecer a los clientes una experiencia de contratación sencilla y ágil.

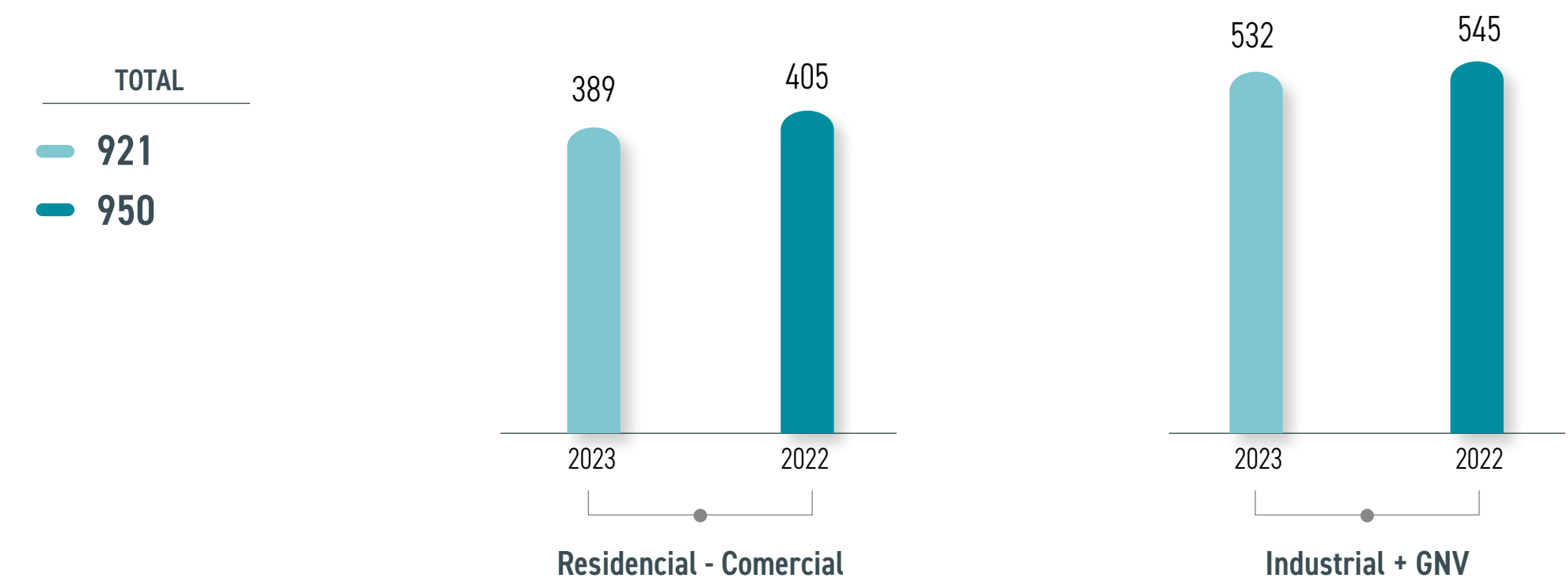
En 2023, se continuó el foco en la optimización de procesos, la digitalización y la automatización, con el objetivo de continuar mejorando la calidad del servicio. Incentivar la autogestión por parte de los clientes y la homogenización de la atención de todos los canales para obtener una experiencia satisfactoria, son las premisas sobre las que se asienta el modelo de atención al cliente.

AL FINALIZAR EL PERÍODO, EL NÚMERO TOTAL DE CLIENTES ABASTECIDOS POR METROGAS ALCANZÓ LOS 881 MIL, LO QUE EQUIVALE A UN INCREMENTO DE 4% EN LOS ÚLTIMOS 12 MESES. ESTE RESULTADO SE DEBE A LOS AVANCES DE LOS PLANES DE EXPANSIÓN EN LOS MERCADOS RESIDENCIAL, COMERCIAL E INDUSTRIAL

NÚMERO DE CLIENTES



VENTAS FÍSICAS MM m³



3.3.1.1 Residencial y Comercial

Durante 2023, el mercado residencial continuó su desarrollo. En este período, la cartera de clientes de este sector alcanzó los 880 mil clientes, un 3,7% superior a 2022, y comercializó 389 millones de m³ de gas natural, volumen levemente inferior al ejercicio anterior.

Por su parte, el Plan de Calefacción continuó su despliegue en 2023, a través del modelo de alianza con más de 120 empresas colaboradoras ofreciendo instalación de equipos y sistemas de calefacción en la cartera de clientes de Metrogas. Junto a ello, se reeditó una vez más la promoción de Metrobolsas, la cual permite ahorros en período de invierno y aplanar la curva de gasto a quienes adquieren este producto.

En el segmento inmobiliario, durante el período se lograron importantes resultados en términos de contratación de viviendas nuevas en las regiones Metropolitana, del Libertador Bernardo O'Higgins y de Los Lagos. Se contrataron, más de 200 proyectos inmobiliarios, los que representan sobre 20 mil nuevas viviendas en las zonas de distribución, destacando la participación en el mercado DS19 y Multifamily.

En relación a puestas en servicios, en las regiones Metropolitana, de O'Higgins y Los Lagos, durante el período se conectaron a la red más de 30 mil

viviendas nuevas, incluyendo aquellas abastecidas a través de centrales térmicas de agua caliente sanitaria y calefacción ubicadas en edificios.

En relación con la conversión de viviendas de gas licuado a gas natural, en las zonas donde está presente, la Empresa logró más de 2.200 puestas en servicio de nuevos clientes residenciales (casas y departamentos).

3.3.1.2 Gran Consumo y Soluciones

Este segmento comprende industrias conectadas tanto a la red de distribución, como a través de gasoductos virtuales (GNL Móvil), y estaciones de servicio que proveen Gas Natural Vehicular (GNV), al cual Metrogas provee un combustible amigable con el medio ambiente, que les permite disminuir su huella de carbono de forma eficiente y segura. En 2023, se logró un volumen anual de 532 millones de m³, cifra levemente inferior a lo comercializado en 2022.

Industrias y Grandes Comercios

Durante 2023, continuó el suministro a clientes industriales tanto a través de redes soterradas como también a través del Sistema GNL Móvil, lo que se traduce en que hoy la Compañía cuenta con más de 300 clientes industriales conectados a la red de gas natural.

La contratación de nuevos clientes y aumentos de consumo programados por clientes en régimen asciende a un volumen superior a los 4 millones m³ anuales para los próximos períodos

Además, con el fin de continuar entregando información de interés y mantener las comunicaciones con los clientes, se mantuvieron los seminarios técnicos del segmento industrial en formato presencial y virtual, en los cuales se trataron temas referentes a seguridad, prevención y eficiencia energética, entre otros.

Gas Natural Vehicular

El gas natural vehicular comprimido (GNV) es una tecnología que permite a los vehículos comerciales y de transporte público usar un combustible más limpio y económico que las alternativas tradicionales. En 2023, se realizó la conversión de 138 unidades, con ventas para el segmento que alcanzaron los 2,9 millones de m³.

3.2.2 EXPERIENCIA DEL CLIENTE

En 2023, el trabajo en servicio al cliente se concentró en optimizar y estandarizar procesos por segmento de clientes para gestionar de forma eficiente y eficaz la atención y resolución de reclamos. La Compañía



continúo avanzando en gestionar los canales digitales de atención, incentivando su uso y fortaleciendo el Centro de Ayuda Online mediante la ampliación del menú de alternativas de solicitudes, lo que ha permitido a sus clientes acceder con mayor rapidez a soluciones y servicios.



En el mismo período, se observa un gran número de visitas al sitio web, donde se utilizaron con alta frecuencia los servicios en línea de pago, obtención de duplicados de boleta, ingreso de lectura de medidor y negociaciones por deuda, entre otros.

Net Promoter Score (NPS)

Net Promoter Score (NPS)	2023
Residencial y Pymes	68
Grandes Consumos	87

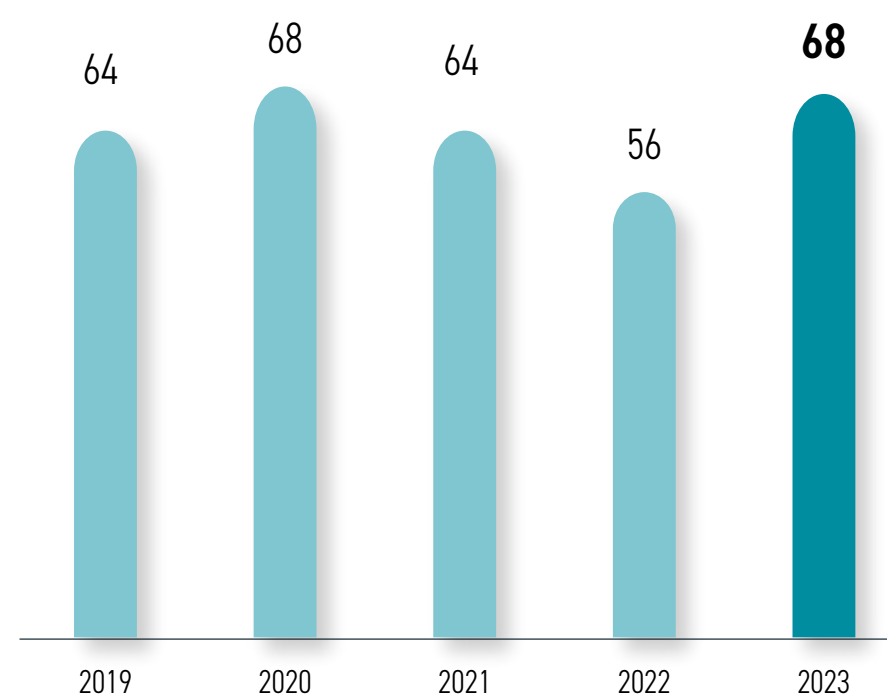
Iniciativas destacadas

Desde 2022, se ha trabajado en diversas mejoras del canal de atención al cliente que dispone el sitio web, aprovechando las ventajas de la digitalización y la automatización, siempre con el objetivo de impulsar la autoatención de los clientes. Destacan los siguientes proyectos:

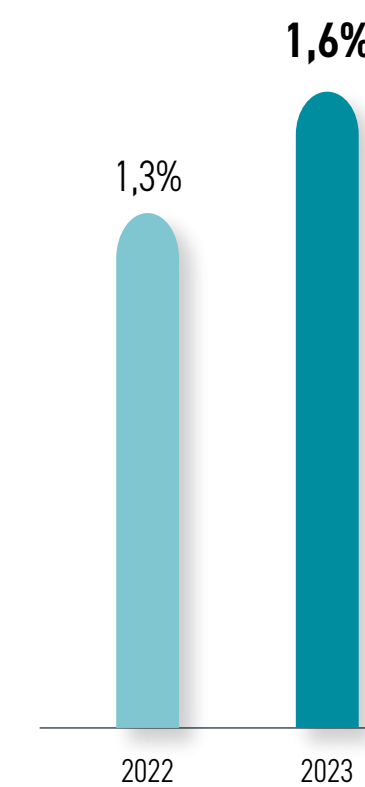
- Renovación de la página web metrogas.cl.
- Fortalecimiento del Centro de Ayuda Online.

- Asistencia online a través de videollamada con un ejecutivo comercial.
- Implementación del sistema online para registrar la autolectura de medidor.
- Impulsar la inscripción al programa de beneficios Club Metrogas.
- Negociaciones online por deuda.

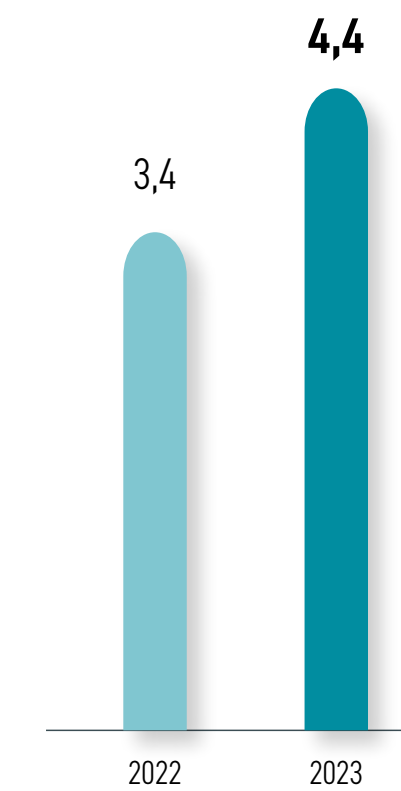
NET PROMOTER SCORE (NPS) 2023



N° RECLAMACIONES ENTRANTES/N° CONTACTOS (%)



TIEMPO MEDIO DE RESOLUCIÓN TMR (DÍAS HÁBILES)



En 2023, la Empresa no identificó incumplimientos de la normativa o códigos voluntarios relacionados con comunicaciones de marketing, tales como publicidad, promoción y patrocinio.

Oficinas de atención a clientes

La empresa cuenta con oficinas de atención al cliente en las principales zonas donde tiene operaciones, en las regiones Metropolitana, del Libertador Bernardo O'Higgins y Los Lagos. El sistema de atención se encuentra estandarizado a nivel nacional en cuanto a atención y personal, no obstante, la cantidad de oficinas de atención depende de la volumetría y demanda de los clientes de cada zona.

Existen dos tipos de atención de servicio al cliente:

Modo de atención presencial

Se realiza todo tipo de servicios de atención al cliente, incluyendo atención por videollamada en tiempo real.

Modo de atención virtual

Se realiza todo tipo de servicios de atención al cliente, donde este puede realizar las consultas de manera virtual las 24 horas del día. Dentro de este sistema se encuentra el Centro de Ayuda Online de Metrogas, sitio que agrupa en un solo lugar los requerimientos más solicitados por los clientes.

Acerca de las normativas de Protección de los Derechos del Consumidor, Metrogas cumple las disposiciones que establece la normativa vigente en relación a los incumplimientos regulatorios referidos a los derechos de los clientes, en especial respecto a la Ley N°19.496. Durante el periodo del informe, Metrogas no registra sanciones para el periodo 2023, relativas a la Ley de Protección de los Derechos del Consumidor.



MODO DE
ATENCIÓN PRESENCIAL



MODO DE
ATENCIÓN VIRTUAL



1

2

Cap. **3**
NEGOCIOS
DE METROGAS

4

5

6



3.2.3 RELACIÓN CON EL CLIENTE

Metrobolsas

La Metrobolsa es una promoción de gas natural para calefacción. Su contratación se realiza previo al invierno y permite distribuir el gasto en calefacción y asegurar una mejor tarifa de gas natural para los meses más fríos. De esta manera, los clientes acceden a ahorros de precios en el período que va de mayo a octubre. Gracias a sus atributos, la Metrobolsa es un producto altamente consolidado, con importantes niveles de recompra y satisfacción.

Por séptimo año consecutivo se lanzó la promoción «Metrobolsas Comunidades», que permite a los residentes de comunidades con central térmica acceder a un precio fijo promocional para la calefacción. Como consecuencia de esta experiencia, se destaca en el año la alta fidelización de las comunidades y un alto nivel de satisfacción.

Club Metrogas

El programa de fidelización Club Metrogas, dirigido a los clientes residenciales de la Compañía, permite acceder a diversos descuentos y beneficios en eventos, tiendas, restaurantes, servicios y comercios, con especial énfasis en la experiencia, la entretención y la familia. Durante 2023, el Club Metrogas superó los 258 mil socios inscritos, alcanzando además los 23 mil canjes de beneficios.

Impacto en la salud y seguridad de los clientes

NCG 461: 3.6 iii; d) Riesgos referentes a la salud y seguridad de los consumidores NCG 461 3,6 iii b) Riesgos de seguridad de la información, especialmente en relación con la privacidad de los datos de sus clientes.



Para Metrogas, nada es más importante que la seguridad y la salud de las personas. Para garantizar el bienestar de sus clientes, la Empresa impulsa la profesionalización de la industria del gas natural a través del apoyo a iniciativas que permitan la capacitación y certificación de técnicos instaladores. En 2023, esta iniciativa se tradujo en la titulación de 44 nuevos técnicos instaladores de gas Clase 3, con sus competencias laborales al día y reconocidas por la Superintendencia de Electricidad y Combustibles, SEC.

Además, la Empresa cuenta con FONORED, servicio expedito y gratuito que entrega información sobre la existencia y ubicación referencial de toda la red de tuberías de Metrogas, dirigido especialmente a aquellas personas y empresas que realicen intervenciones en el subsuelo. Su principal objetivo es evitar los eventuales daños que podrían provocarse en las instalaciones subterráneas de Metrogas, poniendo en riesgo el suministro de gas y la seguridad de las personas. FONORED está disponible las 24 horas de los 365 días del año.





1

2

Cap. **3**
NEGOCIOS
DE METROGAS

4

5

6



3.3 Ciberseguridad y protección datos

NCG 461 3,6 iii b) Riesgos de seguridad de la información, especialmente en relación con la privacidad de los datos de sus clientes.



La ciberseguridad surge como consecuencia de un entorno cada vez más tecnológico y en vías de una progresiva digitalización. El incremento de dispositivos conectados a la red ha obligado a las organizaciones a establecer nuevos mecanismos de defensa para evitar ataques a la seguridad de su información, cuyo potencial impacto es la pérdida de información vital para la operativa de los negocios, suplantación de identidad, pérdida de clientes, daño reputacional, paralización de la actividad y pérdidas económicas.

3.3.1 GESTIÓN EN 2023

Durante el ejercicio, y en línea con el proceso de digitalización, se trabajó en fomentar la cultura de la ciberseguridad de forma transversal en la organización.

De esta manera, todos los colaboradores debieron aprobar el curso de Ciberseguridad 2.0: “En los pies del enemigo”, capacitación ofrecida en modalidad online que abordó las principales amenazas que enfrentamos actualmente en la Compañía.

Además, a través de comunicaciones internas se entregó permanentemente información acerca de los principales conceptos de ciberseguridad, mediante la campaña “La Ciberliga”. A través de ella, se puso énfasis en las precauciones que cada colaborador debe guardar para evitar caer en los delitos más comunes en la red, entregando consejos de prevención e impulsando el uso de las herramientas disponibles para combatir los ciberataques, así como recomendaciones para la gestión de la información, con el objetivo de mantener la seguridad de todas las operaciones.





1

2

Cap. **3**
NEGOCIOS
DE METROGAS

4

5

6



3.4 Gestión Financiera

3.4.1 RESUMEN DEL PERÍODO

A continuación se detallan las principales cifras, el detalle se puede revisar en el Análisis Razonado en el Anexo página 78.

Principales cifras	2023	2022
Cifras en MM\$		
Ingresos	599,2	644,9
Resultado de Explotación	99,9	-60,3
EBITDA	141,5	-29,1
Ganancia neta de la controladora	51,5	-203,9

Cifras como % de los Ingresos	2023	2022
Ganancia Bruta	26,3%	-0,7%
Margen EBITDA	23,6%	-4,5%
Ganancia Neta de la controladora	8,6%	-31,6%

Balance	2023	2022
Cifras en MM\$		
Total Activos	1.394,4	1.338,6
Total Pasivos	847,3	842,1
Total Patrimonio	547,1	496,5
Total deuda financiera neta	159,4	244,9
Deuda financiera neta/ Patrimonio	0,29	0,49



1

2

Cap. **3**
NEGOCIOS
DE METROGAS

4

5

6



El EBITDA acumulado al 31 de diciembre de 2023, alcanzó MM\$141.452, lo que se compara positivamente con los MM\$-29.073 al mismo período del año anterior. Esta diferencia, obedece principalmente a las provisiones por el juicio con TGN en 2022, a menores costos de gas como consecuencia de la disminución de los precios de los commodities, tales como el petróleo Brent y el Henry Hub, junto con la disminución del tipo de cambio en los períodos comparados. Estos efectos son parcialmente compensados con el incremento en los costos de regasificación dado el aumento en las tarifas y mayores gastos de mantenimiento de la red de gas y servicio al cliente. Adicionalmente, los costos operativos han tenido un aumento por efectos de la inflación, que ha alcanzado un 3,9% en los últimos 12 meses.

La Empresa registró ganancias por MM\$51.504 al 31 de diciembre de 2023, lo que se compara positivamente con la utilidad del mismo periodo del año anterior de MM\$-203.877, ello se explica, principalmente, por las provisiones del juicio con TGN, realizadas en agosto de 2022.

Durante 2023, la Compañía realizó adiciones al activo por una suma de MM\$40.287, valor 31% superior a lo invertido en el mismo período del año anterior.

3.4.2 INDICADORES FINANCIEROS

A continuación, se presentan los principales indicadores financieros de la Compañía al 31 de diciembre de 2023, en comparación con el ejercicio terminado el 31 de diciembre de 2022. A fin de aislar los efectos de las provisiones del juicio con TGN, se añaden columnas para poder visualizar los indicadores de 2023 y 2022, con y sin el efecto TGN, explicando las variaciones en 2022, sin incluir TGN:

Indicadores Financieros	Unidad	Con TGN	Sin TGN	Con TGN	Sin TGN	Var % (Sin TGN)	
		31-12-2023	31-12-2023	31-12-2022	31-12-2022		
Liquidez	(1) Liquidez corriente	(veces)	1,2	1,2	1,0	1,0	19%
	(2) Razón ácida	(veces)	1,2	1,2	1,0	1,0	20%
Endeudamiento	(3) Pasivo Total/ Patrimonio neto	(veces)	1,5	0,8	1,7	0,9	-8%
	(4) Deuda financiera neta / Patrimonio neto	(veces)	0,3	0,2	0,5	0,3	-40%
	(5) Deuda financiera neta / Ebitda	(veces)	1,1	1,13	8,42	3,23	-65%
	(6) Cobertura de gastos financieros netos	(veces)	7,5	13,6	0,3	5,7	139%
Composición de pasivos	(7) Pasivo corto plazo / Pasivo total	(%)	19,0%	25,8%	15,2%	20,4%	26%
	(8) Pasivo largo plazo / Pasivo total	(%)	81,0%	74,2%	84,8%	79,6%	-7%
	(9) Deuda bancaria / Pasivo total	(%)	14,9%	20,2%	16,9%	22,7%	-11%
	(10) Obligaciones con el público / Pasivo total	(%)	16,4%	22,3%	16,7%	22,3%	0%
Rentabilidad	(11) Rentabilidad del patrimonio	(%)	9,4%	7,8%	-41,1%	1,4%	450%
	(12) Resultado Operacional / AFN	(%)	8,5%	8,5%	-5,1%	3,8%	126%

(1) Liquidez corriente se define como los activos corrientes sobre los pasivos corrientes.

(2) Razón ácida se define como los activos corrientes menos los inventarios sobre el pasivo corriente.

(3) Deuda Total sobre el patrimonio total

(4) Deuda con instituciones financieras menos efectivo y efectivo equivalente sobre el patrimonio total.

(5) Deuda con instituciones financieras menos efectivo y efectivo equivalente sobre el Ebitda

(6) Razón de Ebitda sobre [costos financieros menos ingresos financieros]

(7) Porcentaje de deuda con vencimiento en el corto plazo (menor o igual a 1 año) sobre Pasivo Total

(8) Porcentaje de deuda con vencimiento en el largo plazo (mayor a 1 año) sobre Pasivo Total.

(9) Razón de deuda bancaria sobre Pasivo total

(10) Razón de obligaciones con el público (Bonos) sobre Pasivo total

(11) Rentabilidad del patrimonio es Utilidad sobre el patrimonio atribuible a los propietarios de la controladora (últimos 12 meses)

(12) Resultado Operacional sobre Activo Fijo Neto (Activo Fijo Bruto menos Depreciación)



1

2

Cap. **3**
NEGOCIOS
DE METROGAS

4

5

6



3.4.3 PLAN DE INVERSIÓN

NCG 461;4,3 Planes de Inversión

Política de inversiones en propiedades, planta y equipo

Metrogas ha mantenido tradicionalmente una política de llevar a cabo todas las obras necesarias para satisfacer los incrementos de la demanda, conservar en buen estado las instalaciones y adaptar el sistema a los avances tecnológicos, con el objeto de cumplir cabalmente con las normas de calidad y continuidad de suministro, establecidas por la normativa vigente en el sector del gas, como asimismo, en los contratos comerciales suscritos con sus clientes. No existen restricciones en la titularidad de propiedades, plantas y equipos de Metrogas y subsidiaria.

3.5 Gestión ambiental



3.5.1. GESTIONES EN 2023

En Metrogas uno de los ejes de la gestión ambiental es consolidar una gestión enfocada en la economía

circular. Para ello se prioriza maximizar el valor de los residuos industriales, fomentando la valorización y el reciclaje. Durante el ejercicio se reciclaron 37,4 toneladas de polietileno de alta densidad (HDPE), generados como excedentes y despuntes de tuberías en áreas de construcción y emergencia, además de 31,6 toneladas de chatarra metálica provenientes de módulos, reguladores y medidores metálicos en desuso.

Adicionalmente, se implementaron iniciativas de reciclaje para colaboradores, como la campaña de reciclaje de residuos electrónicos realizada en conjunto con la Fundación Chilenter, la cual permitió recaudar un total de 1.951 kilos de residuos entre los que se encuentran notebooks, teclados, celulares, cargadores y pantallas LCD. Dependiendo de su estado, los equipos pasaron por un proceso de reacondicionamiento, pudiendo ser reintegrados en establecimientos educacionales y organizaciones sociales, con el fin de disminuir la brecha digital. A su vez los objetos que no cumplían con el estándar para ser reciclados fueron rescatados para reutilizar componentes como plásticos, vidrios, cobre, aluminio y otros metales.

En diciembre de 2023, Metrogas se adhirió a un sistema de gestión colectivo que tiene por objeto dar cumplimiento a las obligaciones contenidas en la Ley N° 20.920, que establece el marco para la gestión

de residuos, la responsabilidad extendida del productor y el fomento al reciclaje, en particular, a las metas de recolección y valorización de envases y embalajes pertenecientes a la categoría industrial, dando así cumplimiento a las metas de reciclaje establecidas para envases y embalajes de papel y cartón, plásticos y metales.

Cambio climático y reducción de emisiones de GEI

En 2023, se realizó la medición de la huella de carbono de la Compañía, que permitió conocer el impacto de los gases de efecto invernadero producido en sus operaciones. Esta medición se realizó bajo el estándar GHG Protocol, llevado a cabo por la empresa Carboneutral, en la cual se definen tres alcances: emisiones directas de combustibles fósiles en los procesos de operación, consumo de electricidad en nuestras instalaciones y cuantificación de emisiones en 15 categorías indirectas, entre ellas, movimientos de colaboradores e insumos y gestión de residuos.

Esta primera cuantificación como línea base, permitirá impulsar planes de acción que contribuyan a la reducción de las emisiones de CO₂.



3.6 Relacionamiento comunitario



3.6.1 GESTIÓN EN 2023

Las acciones de vinculación con la comunidad de Metrogas se concentraron en estimular una cultura de prevención, a través de la preparación y disposición anticipada de acciones para evitar conductas riesgosas en relación con la energía:

- Se desplegó un plan de más de 40 charlas y capacitaciones en prevención y manejo de emergencias por gas natural en las regiones Metropolitana, O'Higgins y Los Lagos. Estas charlas se realizaron a equipos municipales y organismos de emergencias como Carabineros de Chile y Bomberos de Chile, y a empresas constructoras y contratistas que realizan excavaciones. Estas últimas en el marco de la difusión de FONORED, servicio expedito y gratuito de Metrogas que entrega información especializada sobre la existencia y ubicación referencial de toda la red de tuberías de la Compañía.

- Se comenzó a ejecutar un plan de relacionamiento con comunidades clientes de Metrogas, que partió en la Región de Los Lagos, a través de charlas en terreno sobre prevención de accidentes por gas natural a los vecinos.

- En el marco de la iniciativa "Empresas Abiertas" de SOFOFA, se invitó a más de 200 estudiantes de liceos técnico-profesionales de las regiones Metropolitana y de Los Lagos a visitar nuestro edificio corporativo y la Planta Satelital de Regasificación de Osorno, para conocer mejor el trabajo de la Compañía y los estándares de seguridad con que se opera.

- Adicionalmente, se ejecutó un plan de información en la comuna de Maipú, a propósito de las obras de Metrogas en el marco de la construcción del Tren Alameda-Melipilla de EFE. Se realizaron reuniones con juntas de vecinos y organizaciones sociales de los barrios Los Bosquinos, Los Héroes y Pehuén, para entregar información sobre las características de las obras que realizaría Metrogas y coordinar los trabajos para generar el menor impacto posible en los vecinos.

- Finalmente, con motivo de la emergencia que provocaron las inundaciones ocurridas en la zona sur durante el invierno, Metrogas realizó la

campaña interna 1+1, junto a sus colaboradores, lo que permitió ir en ayuda de los habitantes de Licantén. Esta donación fue gestionada a través de la Fundación Desafío Levantemos Chile.



3.6.2 ASOCIACIONES

La Compañía se relaciona permanentemente con sus grupos de interés a través de la participación en entidades asociativas, las cuales son fundamentales para contribuir al diálogo social y la construcción de mejores políticas públicas. Entre las entidades en las que participa están:

Nacionales:

- Pro O'Higgins
- Asociación de Empresas Gas Natural (AGN Chile)
- Asociación Chilena de Seguridad (ACHS)
- Cámara Chilena Construcción (CChC)
- Cámara Oficial Española de Comercio de Chile (Camacoec)
- Cámara Comercio de Santiago (CCS)
- Sociedad de Fomento Fabril (SOFOFA)
- Asociación Nacional de Avisadores (ANDA)
- Colegio de Gestión y Administración Inmobiliaria de Chile A.G.
- Centro de Innovación UC
- Cámara Chilena de Refrigeración y Climatización A.G.
- Centro de Medioambiente y Energía de SOFOFA

Internacionales

- WEC Chile
- Instituto Cerdá

Relación con entidades privadas

El trabajo colaborativo es fundamental para la apertura de nuevos caminos, sobre todo en el ámbito de la innovación y la operación. En este sentido, Metrogas, movilizado por su interés de ser una empresa conectada con su entorno, es parte de redes colaborativas levantadas desde el mundo privado. Destacan las alianzas que se mantienen con otras empresas de servicios básicos, cuyo principal objetivo es resguardar la integridad de las redes soterradas y así la seguridad de toda la comunidad.

En esta misma línea, durante 2023 Metrogas siguió participando en el desarrollo de la nueva mesa de trabajo liderada por la Delegación Presidencial de la Región Metropolitana junto a la Superintendencia de Electricidad y Combustibles (SEC), en la que también son parte empresas de servicios básicos y telecomunicaciones, con el fin de generar la coordinación necesaria para eventuales trabajos programados en el subsuelo. Para esto, se realizan reuniones quincenales y se mantiene contacto permanente entre los distintos participantes de la Mesa.





1

2

3

Cap. **4**
EQUIPO DE METROGAS:
COMPROMISO Y TALENTO

5

6



EQUIPO DE METROGAS: COMPROMISO Y TALENTO

4

Capítulo





FOCOS DE LA GESTIÓN



CULTURA ORGANIZACIONAL



DIVERSIDAD E IGUALDAD



GESTIÓN DEL TALENTO



BIENESTAR



SALUD Y SEGURIDAD

4.1 Equipo y cultura organizacional

NGC 461 Personas; 5,1 Dotación

4.1.1 CULTURA ORGANIZACIONAL

Parte fundamental de la cultura organizacional de Metrogas reside en el talento y experiencia de sus colaboradores, es por ello que una de sus prioridades es el desarrollo integral de los equipos.

En este sentido, durante 2023, se continuó con el desarrollo de programas, proyectos e iniciativas que aportan al clima y bienestar organizacional, así como al desarrollo y adquisición de habilidades y competencias, con el fin de generar un ambiente seguro y colaborativo que propicie un adecuado desempeño y productividad ligado a la consecución de objetivos estratégicos.

Por otra parte, para Metrogas es fundamental contar con programas e iniciativas que promuevan la salud, tanto física como mental de nuestros colaboradores, el bienestar familiar y personal y el autocuidado, junto con incentivar un ambiente sano y equilibrado entre la vida personal y laboral, por lo que se impulsaron iniciativas en esta materia.

4.1.2 DOTACIÓN

Al cierre del ejercicio 2023, la dotación por categorías de funciones se detalla en la siguiente tabla:

Diversidad en la organización 2023						
Número de personas por sexo	Alta Gerencia	Gerencia	Jefaturas	Operarios	Otros técnicos	Total
Mujeres	2	7	13	57	59	138
Hombres	8	16	23	107	125	279
Total	10	23	36	164	184	417

Nota: el resto de las métricas se encuentran en el apartado Anexos página 78 de la presente Memoria Anual Integrada 2023.

4.2 Diversidad e igualdad

NGC 3,1 Gobierno Corporativo; 3,1 Marco de Gobernanza; vi) barreras organizacionales


Metrogas reconoce a la diversidad como un valor y un activo importante en el desarrollo de sus actividades y fomenta el trato respetuoso entre todas las personas que trabajan o prestan servicios a la Compañía.

Además, tiene gestores de inclusión externos e internos, los cuales son capacitados a través de una malla formativa integral, que contempla una serie de temáticas alusivas a este tema, tales como el uso adecuado del vocabulario.

Durante 2023, de acuerdo con la normativa que establece la Ley N° 21.275, se trabajó en un plan de capacitación dirigido a todos los colaboradores de la Compañía. Estas capacitaciones se realizaron en dos

ciclos, en el primero se abordaron temas de aspectos generales de diversidad y en el segundo ciclo se trataron contenidos para comprender aspectos generales sobre la discapacidad y la inclusión laboral.

DIVERSIDAD DE GÉNERO



Trabajadores en situación de discapacidad			
Categoría de funciones	Hombres	Mujeres	Total
Alta Gerencia	0	0	0
Gerencia	0	0	0
Jefatura	0	0	0
Operario	2	0	2
Fuerza de ventas	0	0	0
Administrativo	0	0	0
Auxiliar	0	0	0
Otros profesionales	2	2	4
Otros técnicos	0	0	0
Total	4	2	6

Brecha salarial		
Categoría de funciones	Promedio	Mediana
Alta Gerencia	57%	49%
Gerencia	79%	98%
Jefatura	89%	83%
Operario	106%	103%
Fuerza de ventas	0%	0%
Administrativo	0%	0%
Auxiliar	0%	0%
Otros profesionales	0%	0%
Otros técnicos	86%	83%
Totales	4	4





4.3 Gestión del talento, capacitación y desarrollo

En 2023, Metrogas continuó avanzando en promover el crecimiento de sus colaboradores a través de la implementación de diversos programas tales como el Ciclo de formación para líderes, la evaluación de desempeño, las instancias de feedback para los colaboradores, los programas de coaching, entre otros; los cuales tienen la finalidad de que los trabajadores puedan adquirir y fortalecer las competencias, habilidades y conocimientos para lograr los objetivos de la compañía, además de apoyar su desarrollo profesional.

En este contexto, continuamos impulsando instancias de formación, movilidad interna y gestión del desempeño a través de la plataforma de solución de recursos humanos AMUN, con el fin de facilitar la gestión y desarrollo de los trabajadores.

4.3.1 FORMACIÓN

En el ejercicio 2023, se llevaron a cabo diversos programas orientados a la adquisición de conocimientos técnicos y normativos, en los que participó el 100% de la dotación, con un promedio de 15,5 horas de capacitación por trabajador (13,0 horas en la dotación femenina y 16,6 horas promedio en la dotación masculina). Todo lo anterior representa a el 0,0322% de los ingresos de la Compañía.

Categoría de funciones	Horas de Capacitación Promedio	
	Hombres	Mujeres
Alta Gerencia	4,42	9,5
Gerencia	19,85	27,28
Jefatura	35,06	29,18
Operario	12,39	6,55
Fuerza de ventas	0	0
Administrativo	0	0
Auxiliar	0	0
Otros profesionales	0	0
Otros técnicos	17,34	13,98
Total	89,05	86,49

PRINCIPALES PROGRAMAS:

Programa de Formación Espontánea

Corresponde a capacitaciones solicitadas en el año por las jefaturas directas, las que tienen por objeto cubrir las competencias específicas requeridas para el desarrollo de las labores que desempeña el colaborador en su cargo actual. En 2023, 306 trabajadores participaron de cursos asociados a solicitudes espontáneas.

Programa de Procedimientos Normativos (Génesis)

Programa que tiene como objetivo cumplir con la normativa asociada a los procedimientos que caracterizan a la industria del gas (Decreto Supremo 280). En el ejercicio participaron 264 trabajadores.

Programa de Liderazgo

El objetivo es desarrollar competencias y habilidades en aquellas personas con responsabilidades en equipos con alto potencial de desarrollo para apoyar su gestión. En 2023, la participación fue de 92 trabajadores.

Programa de Innovación

Capacitaciones orientadas al desarrollo de competencias y destrezas relacionadas con la innovación. El programa contó con la participación de 92 trabajadores.

4.3.2 EVALUACIÓN DE DESEMPEÑO

Metrogas cuenta con un Modelo de Gestión del Desempeño aplicado a toda la Empresa anualmente. Está compuesto por cinco etapas sucesivas:

1. FIJACIÓN DE OBJETIVOS.
2. FEEDBACK MITAD DE PERIODO Y ACTUALIZACIÓN OBJETIVOS.
3. AUTOEVALUACIÓN.
4. EVALUACIÓN JEFATURA, CALIBRACIÓN Y FEEDBACK.
5. CIERRE Y COMENTARIOS FINALES.

En 2023, el Modelo permitió recibir retroalimentaciones constructivas y oportunas sobre el cumplimiento de los objetivos individuales y fijó metas para el período correspondiente. La evaluación consideró las seis competencias asociadas al Modelo de Liderazgo, así como los objetivos individuales y transversales de los cargos ocupados por los trabajadores para el año a evaluar.

4.3.3 EXPERIENCIA DE LOS COLABORADORES

DURANTE EL AÑO 2023 METROGAS INCORPORÓ LA HERRAMIENTA HAPPYFORCE, QUE TIENE COMO PROPÓSITO APOYAR LA EVOLUCIÓN ORGANIZACIONAL HACIA UNA CULTURA MÁS ABIERTA Y ASÍ MEJORAR LA EXPERIENCIA DEL COLABORADOR ABORDANDO LA SATISFACCIÓN, COMPROMISO Y RECONOCIMIENTO PARA LA MEJORA CONTINUA.

PRINCIPALES INDICADORES AÑO 2023:



SE REALIZARON
1.044
RECONOCIMIENTOS SOBRE LAS
**COMPETENCIAS DEL MODELO DE
LIDERAZGO**, SIENDO MÁS DE

600
POR LA COMPETENCIA DE
COLABORACIÓN



EL INDICADOR **HAPPINESS ÍNDEX**,
QUE MIDE EL ESTADO DE
ÁNIMO DE LOS COLABORADORES, FUE
EVOLUCIONANDO DURANTE
EL AÑO, COMENZANDO
EN ABRIL CON

69
PUNTOS Y FINALIZANDO
DICIEMBRE CON

72
PUNTOS. EN UNA ESCALA
DE 1 A 100 PUNTOS



LA EVOLUCIÓN DE eNPS FUE
POSITIVA A LO LARGO DEL AÑO,
CERRANDO EL 2023 CON

30,2
PUNTOS

(VERSUS 16,3
PUNTOS EN LA PRIMERA
MEDICIÓN DEL AÑO), EN UNA
ESCALA DE -100 A 100 Y

36%
**DE COLABORADORES
PROMOTORES**



4.4 Bienestar

4.4.1 BENEFICIOS

LA COMPAÑÍA CUENTA CON PROGRAMAS E INICIATIVAS QUE CUIDAN LA SALUD FÍSICA Y MENTAL DE SUS COLABORADORES Y QUE PROMUEVEN EL AUTOCUIDADO Y UN AMBIENTE SANO, DONDE SE EQUILIBRA LA VIDA LABORAL CON LA PERSONAL.

Se continuó con el programa de Beneficios Flexibles, que puso a disposición de los trabajadores una oferta integral que pueden utilizar de acuerdo a los intereses y necesidades particulares de cada uno.

En 2023, el programa se renovó con novedades en los catálogos de beneficios y en opciones de experiencias y servicios. Junto con esta iniciativa, se siguió implementando el Programa de Apoyo al Colaborador y Empresa, PACE, que brindó asesorías sociales, psicológicas y legales a todos los colaboradores que lo requirieron.

Los programas de Reconocimiento, en tanto, se continuaron llevando a cabo para premiar



el compromiso, la trayectoria, los valores y el desempeño de los colaboradores. En el reconocimiento de jefaturas, los líderes de la organización resaltaron la labor de una o más personas de sus equipos, de acuerdo a su gestión y vivencia de los valores demostrados durante el año. Además, la distinción «Gestión Desempeño de Excelencia» destacó a quienes realizan un trabajo sobresaliente en el período. Asimismo, se realizó de modo semestral el Reconocimiento de Seguridad y Salud, destacando a colaboradores por su proactividad y liderazgo en estas materias; y de modo trimestral se incorporó el reconocimiento de Happy Force, que distingue a quienes han recibido mayor cantidad de comentarios y retroalimentación positiva por parte de sus pares, incentivando la comunicación y motivación en los equipos.

Adicionalmente, se retomaron las actividades presenciales tales como los encuentros deportivos. Así, por ejemplo, se realizaron actividades como un campeonato de fútbol y una jornada de karting, la tradicional Fiesta de Aniversario en la que se celebraron los 28 años de la Compañía y la Fiesta de Navidad en compañía de los más pequeños de las familias.

4.4.2 PARENTALIDAD

Metrogas acompañó a sus colaboradores que se convirtieron en madres y padres, es por ello que puso especial énfasis en que hicieran uso del derecho a permiso postnatal parental, cumpliendo con la Ley N° 20.545, y a su extensión de acuerdo con la Ley N° 21.510, de esta forma Metrogas entregó 5 días adicionales a los legales para los hombres que fueron padres.

Permisos Parentales y Postnatales 2023

	 Mujeres	 Hombres
Días legales de postnatal parental	420	0
Días adicionales a lo establecido por ley que la empresa otorga para postnatal	0	5
Personas que hicieron uso de sus permisos de postnatal	7	7
Personas elegibles para hacer uso del permiso de postnatal	7	7
Porcentaje de personas que hicieron uso del postnatal por género	100%	100%

4.4.3 FLEXIBILIDAD LABORAL

Flexibilidad laboral 2023												
Tipo de contrato	Ordinaria de trabajo		Tiempo parcial		(distintas al teletrabajo)		Híbrido (*)		Teletrabajo		Total	
	Número	%	Número	%	Número	%	Número	%	Número	%	Número	%
Hombres	125	86%	-	0%	-	0%	152	57%	2	1%	279	67%
Mujeres	21	14%	-	0%	-	0%	117	43%	-	0%	138	33%
Total	146	100%	-	0%	-	0%	269	100%	2	1%	417	100%

(*) El sistema híbrido considera un componente de teletrabajo y un componente de trabajo presencial de un mínimo de 8 días al mes.

De acuerdo a la normativa legal vigente en Chile (Ley N° 20.940), los pactos de adaptabilidad laboral son los siguientes:

- Pacto marco sobre condiciones especiales de trabajo Jornada 4x3 y responsabilidades familiares.
- Pacto marco sobre condiciones especiales de trabajo Jornada 4x3.
- Pacto marco sobre condiciones especiales de trabajo responsabilidades familiares.
- Pacto marco sobre condiciones especiales de trabajo Federaciones y/o confederaciones Jornada 4x3 y responsabilidades familiares.
- Pacto marco sobre condiciones especiales de trabajo Federaciones y/o confederaciones Jornada 4x3.
- Pacto marco sobre condiciones especiales de trabajo Federaciones y/o confederaciones Responsabilidades familiares.

- Pacto marco de condiciones especiales de trabajo en micro y pequeña empresa jornada 4x3 y responsabilidades familiares.
- Pacto marco de condiciones especiales de trabajo en micro y pequeña empresa jornada 4X3.
- Pacto sobre de condiciones especiales de trabajo en micro y pequeña empresa responsabilidades familiares.

4.4.4 RELACIONES LABORALES

Uno de los principales objetivos de las relaciones laborales es garantizar que los colaboradores sean tratados de manera justa y equitativa en el lugar de trabajo. Metrogas se comunica y relaciona con sus trabajadores de manera efectiva, sobre la base del respeto mutuo y la colaboración entre todos los miembros de la Compañía.

DENTRO DE LOS VALORES FUNDAMENTALES QUE SE PROMUEVEN EN LA ORGANIZACIÓN SE ENCUENTRAN LA INTEGRIDAD, EL RESPETO, LA RESPONSABILIDAD Y EL TRABAJO EN EQUIPO.

El establecer canales de comunicación abiertos y transparentes con los trabajadores y los sindicatos es nuestro compromiso como empresa.

En Metrogas existen tres sindicatos, que actúan como representantes de los trabajadores y cuyo objetivo es velar por los intereses de sus socios, lo que se concreta mediante el diálogo abierto y constructivo con la empresa.





1

2

3

Cap. **4**
EQUIPO DE METROGAS:
COMPROMISO Y TALENTO

5

6



4.5 Otras políticas, normas y procedimientos

Reglamento Interno de Orden, Higiene y Seguridad: documento que tiene como propósito prevenir daños a las personas y equipos que forman parte de Empresa. Establece para todos los trabajadores de la Compañía las obligaciones y prohibiciones, las formas y condiciones de trabajo, higiene y seguridad que deben cumplir en las diversas dependencias, centros de trabajo y obras en general, así como prevenir los riesgos de accidentes del trabajo o enfermedades profesionales, contribuyendo a mejorar y aumentar la seguridad en la Organización, de conformidad, además, con lo establecido en los artículos 153 y siguientes del Código del Trabajo de Chile. El Reglamento se encuentra publicado en el sitio de intranet de la Compañía.

4.6 Seguridad y Salud

La salud y seguridad de los trabajadores directos y contratistas son valores intransables para la Compañía y representan uno de los pilares centrales de su cultura corporativa.

La prioridad del quehacer diario es el cuidado de las personas, tanto de los trabajadores directos, como de los trabajadores de empresas contratistas. Por ello, la Compañía se esfuerza día a día en prevenir en el lugar de trabajo la ocurrencia de accidentes y de enfermedades ocasionadas por el desempeño profesional.

Para proteger a los colaboradores en sus labores diarias, se ha desarrollado un conjunto de planes y acciones en todos los niveles, incorporando a la tecnología como un aliado para generar soluciones que impulsen la excelencia operativa y la consolidación de una cultura preventiva en seguridad.

En los últimos años, se observa una mejora gradual y persistente en los procesos de cuidado a la salud y seguridad en las empresas contratistas, gracias a este trabajo conjunto han mejorado los indicadores en esta materia, obteniéndose reconocimiento el abril del año 2023 por parte de la ACHS, por una disminución sostenida de los accidentes CTP/STP en los últimos cinco años.

4.6.1 GOBERNANZA DE LA SALUD Y SEGURIDAD LABORAL

Para la gestión la Compañía cuenta con:

Políticas y programas

Política de Seguridad y Salud

Esta es implementada por el área de Salud, Seguridad y Medio Ambiente (HSEQ, por sus siglas en inglés) quien define los principios, directrices, estándares y responsables en relación con esta materia.

Sistema de Gestión de Seguridad y Salud

Se implementa a través de una serie de actividades ejecutadas en el día a día de la operación, este permite realizar seguimientos y controles documentales.

Programa de Compromiso con la Seguridad y Salud

La actuación de Metrogas respecto al cuidado de la seguridad y la salud va más allá del cumplimiento de las obligaciones legales. Es así como se trabaja permanentemente en impulsar una mejora continua en las condiciones de trabajo y en la gestión de seguridad y salud, involucrando a nuestros proveedores, empresas contratistas, clientes y otros grupos de interés, con el objeto de eliminar los accidentes y los daños a la salud.



Principios

LOS PRINCIPIOS DE SEGURIDAD Y SALUD

1

NADA ES MÁS IMPORTANTE QUE LA SEGURIDAD Y LA SALUD



2

TODO ACCIDENTE PUEDE SER EVITADO



3

LA SEGURIDAD ES RESPONSABILIDAD DE LA DIRECCIÓN



4

LA SEGURIDAD ES UNA RESPONSABILIDAD INDIVIDUAL



5

TODOS LOS TRABAJOS SE DEBEN PLANIFICAR Y EJECUTAR PENSANDO EN LA SEGURIDAD



Metrogas cuenta con un programa que incluye las siguientes herramientas de Seguridad y Salud

- **Observaciones Preventivas de Seguridad (OPS):** Permiten identificar actuaciones y comportamientos incorrectos realizados por los colaboradores.
- **Inspecciones Documentadas de Seguridad (IDS):** Corresponde a la identificación de incumplimientos legales en materia de seguridad.

- **Tolerancia Cero (T0):** Corrección e identificación inmediata de cualquier anomalía detectada.
- **Reuniones de Seguridad y Salud (RRSS):** Comunicación periódica entre los responsables de cada unidad y su equipo, mediante la realización de Reuniones Periódicas de Seguridad y Salud que permitan mantener vivo el compromiso en esta materia, fomentando la sensibilización y participación de todos los colaboradores.

- **Reuniones de coordinación con Empresas contratistas (RPEC):** Transmitir del compromiso total con el cuidado a la seguridad y salud de la Compañía a sus EECC basándose en los cinco (5) principios básicos del programa.
- **Paralización:** En caso de existir condiciones y acciones de riesgo en los trabajadores, se deberán aplicar medidas preventivas, tales como la paralización o suspensión parcial o total de las

faenas, mientras no se corrijan las condiciones y acciones que originaron la medida.

- **Oportunidades de mejora de seguridad (OMS):** Corresponde a actividades que involucran acciones de mejora tangibles o de innovación que impacten en la cultura de seguridad de la empresa.
- Cada colaborador de la organización tiene definidos objetivos de Seguridad y Salud en su Evaluación de Desempeño, según la función que realiza.



4.6.1.3 Comportamiento esperado

- Realizar siempre un Contacto de Seguridad al iniciar una reunión.
- Aplicar TO a las desviaciones de seguridad.
- Incorporar las OPS (Observaciones Preventivas de Seguridad) para fomentar el autocuidado.
- Realizar IDS (Inspecciones Documentadas de Seguridad) en las áreas operativas para asegurar nuestra Disciplina Operativa.
- Participar activamente en las RRSS (Reuniones de Seguridad) aportando nuestra visión de mejora al programa.
- Realizar las RPEC (Reuniones de coordinación con contratistas) que tienen a cargo, de acuerdo con los objetivos definidos.
- Practicar comportamientos de equipos interdependientes.
- Buscar siempre como META alcanzar CERO accidentes.

Dentro de la Estrategia 2023 de Prevención de Lesiones Graves y Fatales (PLGF), se realizó un Plan de Capacitación Obligatoria, en el que se incluyó a todas las empresas contratistas con el fin de asegurar la correcta comprensión de los conceptos claves, así como la aplicación de HVCC (Hoja de Verificación de Controles y Críticos). Además, se comenzó a hacer seguimiento de indicadores, como número y tipo HVCC registradas.

Estándares certificados

La Compañía ha establecido estrictos estándares que han sido certificados por la Asociación Chilena de Seguridad.

Métricas de Seguridad y Salud

Metrogas evalúa el desempeño en seguridad y salud de las empresas contratistas, a través del Indicador

de Valorización de Seguridad (IVS), las variables son los siguientes:

Indicadores	Descripción
Índice de accidentes (IV1):	Se calcula considerando los accidentes laborales que ha tenido la empresa colaboradora.
Índice de métrica positiva (IV2):	Considera los incidentes de seguridad y salud, paralización de trabajos, propuestas de mejora de seguridad o propuestas de actuación que ha comunicado la empresa colaboradora.
Índice de inspecciones documentadas (IV3):	Se calcula con los resultados de las inspecciones documentadas a la empresa colaboradora.
Índice de documentación de seguridad y salud laboral entregada (IV4):	Se calcula considerando la documentación de seguridad y salud entregada por la empresa colaboradora. Midiéndose el cumplimiento normativo de seguridad y salud, y el cumplimiento de las leyes sociales.
Índice de madurez en seguridad y salud en los trabajos (IV5):	Considera la implicación y compromiso de la empresa colaboradora con el programa del compromiso con la seguridad y salud.
Índice de infracciones y sanciones (IV6):	Se calcula considerando las infracciones cometidas.



1

2

3

Cap. **4**
EQUIPO DE METROGAS:
COMPROMISO Y TALENTO

5

6



La evaluación del desempeño en seguridad y salud se realiza para aquellas empresas contratistas que ejecutan actividades clasificadas con riesgo alto en materia de seguridad y salud (relacionadas con la construcción, conversión, explotación, mantenimiento, desarrollo de obras y servicios).

En 2023, se evaluaron los seis índices de Seguridad y Salud, entre los cuales se encuentran el nivel de accidentabilidad, reportabilidad, el cumplimiento normativo de seguridad y salud, y el cumplimiento de las leyes sociales. De esta manera, fue posible detectar oportunidades de mejora y definir planes de acción con cada empresa.

Además, se habilitó la herramienta de seguridad y salud Pro safety para las empresas contratistas, lo que permite la reportabilidad en línea de la Métrica positiva (•T0/Paralizaciones Propuestas de Mejora y Notificación Inicial accidentes e incidentes laborales, ambientales o industriales).

4.6.2 CAPACITACIONES

Metrogas se preocupa de mantener a sus colaboradores informados y actualizados en las materias de seguridad y salud. Con este fin, la Empresa ha dispuesto de una serie capacitaciones, procedimientos y cursos de formación.

Durante 2023 se implementaron las siguientes instancias de formación en esta materia:

- Capacitación del Comité de Aplicación Cuestionario CEAL SM-SUSESO.
- Difusión de Protocolo de Riesgos Psicosociales.
- Capacitación Programa Compromiso Seguridad y Salud.
- Inducción de Prevención de Riesgos, Calidad y Medio Ambiente.
- Instructivo sobre monitoreo, gestión y control de velocidad para colaboradores que conducen vehículos de la empresa.
- Capacitación de herramienta Pro safety.
- Capacitación- Registro métrica positiva Pro safety.
- Método de control de los Precusores de Lesiones Graves y Fatales (PLGF).
- Reforzamiento del flujo de accidentes e incidentes.
- Capacitación Programa Compromiso Seguridad y Salud.
- Charla de Ergonomía, TMERT y Ley N° 20.949, MMC.
- Charla Cobertura Ley N°16.744 y DS 594.
- Charla Iluminación.
- Charla Teórica Extintores.
- Conducción defensiva de vehículos livianos.
- Investigación de accidentes.
- Ley N°20.949, MMC.
- Manejo Manual de Cargas.

- Orientación en prevención de riesgos.
- Plan de Emergencia en las Instalaciones.
- Prevención Accidentes de Trayecto.
- Prevención en Excavaciones.
- Prevención en Inventario de Bodega.
- Prevención por ataques caninos.
- Prevención RUVS.
- Prevención Trabajos en Altura.
- Primera Respuesta por Emergencia de Salud.
- Riesgos laborales viales en la conducción de bicicletas.
- Trabajo seguro en espacios confinados.
- Uso EPP / Autocuidado.
- Reciclaje Bodega Miraflores.



1

2

3

Cap. **4**
EQUIPO DE METROGAS:
COMPROMISO Y TALENTO

5

6



4.7 Proveedores y contratistas: una gestión integrada y responsable

NCG 7.1 Gestión de Proveedores y contratistas



Los proveedores y las empresas contratistas son actores fundamentales para el óptimo funcionamiento de la cadena de valor, por ello la Compañía promueve el cultivo de relaciones de confianza, estables, sólidas y de beneficio mutuo, bajo los principios de transparencia y gestión del riesgo.

Los proveedores y contratistas se encuentran regidos por el Código de Ética de la Empresa, además de los términos y compromisos legales pactados entre las partes. Para potenciar la idoneidad de los proveedores, Metrogas implementa una serie de instancias de capacitación orientadas a fortalecer aquellos aspectos en que se identifiquen oportunidades de mejora y el acortamiento de brechas para que puedan cumplir con sus funciones de acuerdo con los objetivos de la Empresa.

Esta política obedece a que los riesgos para la Compañía se extienden más allá de donde termina su actividad, pues puede verse gravemente impactada por una actividad inadecuada de sus proveedores y contratistas en materia de medioambiente, seguridad y salud, prácticas laborales o corrupción. La gestión de estos riesgos está incluida dentro del modelo de gestión global de la cadena de suministro, que se basa en la valoración de los factores de riesgo intrínsecos a la externalización de un servicio o al suministro de un producto. Esto permite establecer los controles que minimicen los riesgos y garantizar un nivel de cumplimiento por parte de los proveedores, equivalente a las exigencias que el Grupo cumple en las actividades que realiza internamente.

La Compañía realiza las contrataciones de obras, bienes y servicios, así como la evaluación, el seguimiento y el desarrollo de proveedores, acorde con los principios generales establecidos en sus políticas, normas y procedimientos garantizando un modelo homogéneo, eficiente y sostenible que va más allá del mero cumplimiento regulatorio.



Los compromisos en relación con su cadena de suministro son los siguientes:

- Extender la cultura a la cadena de suministro, transmitiendo el objetivo de excelencia en el servicio, eficiencia en los recursos y cumplimiento de los principios de actuación responsable de la Compañía.
- Promover el cumplimiento de los códigos y las políticas en la cadena de suministro, especialmente en el ámbito laboral, ético, seguridad y salud y medioambiente.

4.7.1 CLASIFICACIÓN DE PROVEEDORES Y EMPRESAS CONTRATISTAS

Los procesos de compra cuentan con un sistema estructurado y normando con controles que permiten combinar la consecución de los objetivos

económicos del negocio con el pleno cumplimiento de lo establecido en el Código Ético y el Modelo de Prevención de Delitos, entre otros.

La Compañía clasifica sus proveedores en función de los factores críticos, en relación con la continuidad operacional y establece medidas para reducir los impactos que puedan afectar los objetivos del negocio, y evalúa variables, de solvencia económica, compliance, reputacionales y cumplimientos legales de sus proveedores, hasta el cierre del ejercicio 2023 no se han incluido variables de sostenibilidad en la evaluación de estos.

4.7.2 EVALUACIÓN DE PROVEEDORES Y EMPRESAS CONTRATISTAS

Las temáticas abordadas son seleccionadas de acuerdo con los temas relevantes para el negocio del gas natural.

La Compañía tiene mecanismos objetivos de evaluación y selección de sus proveedores. Este proceso permite realizar una profunda revisión de antecedentes y requerimientos, con la finalidad de contar con un abastecimiento de productos y servicios con altos estándares técnicos. Metrogas evalúa su desempeño a partir de los compromisos pactados en los contratos suscritos.

4.7.3 POLÍTICA DE PAGO DE PROVEEDORES Y EMPRESAS CONTRATISTAS

En relación con el pago a proveedores, Metrogas dispone de una política de pago a 30 días desde que estos emiten las facturas por los servicios prestados.

4.7.4 MÉTRICAS DE PAGO A PROVEEDORES

Rango	Nacionales			Extranjeros		
	Nº de facturas pagadas	Monto (Ch\$ millones)	Nº de proveedores	Número de facturas pagadas	Monto (Ch\$ millones)	Número de proveedores
Hasta 30 días	15.465	527.375	909	70	17.846	15
Entre 30 y 60 días	18	89	10	1	7	1
Más de 60 días	399	1.369	16	43	1.013	13
Total	15.882	528.833	935	114	18.866	29



1

2

3

4

Cap. **5**
OTRA INFORMACIÓN
CORPORATIVA REGULATORIA

6



OTRA INFORMACIÓN CORPORATIVA REGULATORIA

5

Capítulo





1

2

3

4

6



5.1 Objeto social

NCG 461 punto 4.0 Estrategia;

La Compañía se constituyó en Santiago de Chile mediante escritura pública, con fecha 1 de junio de 1994, ante el Notario Sr. Víctor M. Correa Valenzuela. Un extracto de dicha escritura fue inscrito a fojas 11.420, número 9.401, en el Registro de Comercio del Conservador de Bienes Raíces de Santiago y fue publicado en el Diario Oficial el 8 de junio de 1994.

Conforme a sus Estatutos Sociales, se constituye como una sociedad anónima bajo la denominación de METROGAS S.A., que se regirá por las disposiciones de sus Estatutos y en su silencio se aplicarán las disposiciones legales pertinentes, y en especial las establecidas en la Ley N°18.046 y en su reglamento en lo que fueren aplicables. Los referidos estatutos señalan en su Artículo Segundo, que la sociedad tendrá su domicilio legal en la ciudad de Santiago, y en el Artículo Tercero, establecen que la duración de la sociedad será indefinida.

Objeto Social: los Estatutos Sociales señalan en el Artículo Cuarto, que la sociedad tendrá por objeto la fabricación de gas; b) la explotación del servicio público de distribución de gas por red; c) el transporte, suministro y comercialización de gas

y sus derivados, en cualquiera de sus estados; d) la prestación de otros servicios a terceros utilizando sus instalaciones, redes, equipos y activos en general; e) el diseño, desarrollo, financiamiento y/o instalación de proyectos de eficiencia energética, cogeneración y/o aprovechamiento de energías renovables. Asimismo, la producción y comercialización de dichas energías; f) la venta, mantenimiento y/o arriendo de artefactos e instalaciones relacionadas con la venta de gas; y g) la prestación de servicios de comisionista en la venta, mantenimiento y/o arriendo de artefactos e instalaciones relacionados con el gas. La sociedad podrá desarrollar su objeto social en forma directa o a través de sociedades de personas o de capital.

5.2 Hechos Relevantes o Esenciales

31 de enero de 2023

Con fecha 26 de enero de 2023, el Directorio de Metrogas tomó conocimiento y aceptó la renuncia presentada por el señor Antonio Gallart Gabas al cargo de Presidente y Director de la Compañía. El Directorio aprovechó la oportunidad para agradecer y reconocer el gran aporte del señor Gallart en Metrogas destacando sus logros y su importante contribución a la sociedad, en el periodo en que

se desempeñó como Presidente. En consideración de lo anterior, en la misma sesión, el Directorio acordó designar como Presidenta a doña Carolina Junyent Sancho, quien asumió sus funciones en la misma sesión. De conformidad con lo dispuesto en el artículo 32 de la Ley N° 18.046, en la próxima Junta Ordinaria de Accionistas de la Sociedad se procederá a la renovación total del Directorio.

27 de abril de 2023

En la Junta Ordinaria de Accionistas del día 18 de abril de 2023, se designó como Directores de la sociedad a:

- José García Sanleandro
- Rafael Salas Cox
- Carolina Junyent Sancho
- Ricardo Budinich Diez
- Juan Ignacio Langlois Margozzini

Asimismo, en sesión ordinaria de Directorio de fecha 26 de abril, los señores Directores procedieron a designar a don José García Sanleandro como Presidente del Directorio, y a don Rafael Salas Cox como Vicepresidente.

26 de octubre de 2023

En Sesión Ordinaria de Directorio celebrada 26 de octubre de 2023, el Sr. Ricardo Andrés Budinich

Diez presentó su renuncia al cargo de Director de Metrogas S.A., la que se hizo efectiva a contar de esa misma fecha. El Directorio aprovechó la oportunidad para agradecer y reconocer la gestión del señor Budinich destacando sus contribuciones a la Sociedad.

23 de noviembre de 2023

En sesión de Directorio de 23 de noviembre de 2023, y a consecuencia de la renuncia presentada por el exdirector señor Ricardo Andrés Budinich, el Directorio conforme a lo establecido en el artículo 32 de la Ley de Sociedades Anónimas y al artículo octavo de los Estatutos Sociales de Metrogas S.A., procedió a designar como nuevo Director de la Sociedad en reemplazo de aquél, al señor Franco Bozzalla Trabucco. El Sr. Bozzalla aceptó ser director de la Sociedad y declaró que no tiene inhabilidades para ejercer dicho cargo.

5.3 Comentarios de Accionistas y del Comité de Directores

NCG 461 punto 10.0

Entre el 1 de enero y el 31 de diciembre de 2023, la Sociedad no recibió comentarios ni proposiciones




1

2

3

4

Cap. **5**
OTRA INFORMACIÓN
CORPORATIVA REGULATORIA



respecto de la marcha de los negocios sociales, por parte del Directorio o de accionistas que posean o representen el 10% o más de las acciones emitidas con derecho a voto, de acuerdo con lo establecido en los artículos 74 de la Ley N° 18.046 sobre Sociedades Anónimas y 136 del Reglamento de Sociedades Anónimas. La Sociedad no requiere constituir Comité de Directores y no cuenta con este órgano al cierre del ejercicio 2023.

5.4 Información de las acciones

2,3,4 Series de Acciones, características y derecho; ii) Política de Dividendos; iii) información estadística a) dividendos; b) transacción en bolsas; c) número de accionistas

La Compañía es una Sociedad Anónima cerrada, por lo que sus acciones no se transan en las bolsas de valores

5.4.1 POLÍTICA DE DIVIDENDOS

La Compañía distribuirá anualmente como dividendo en dinero a sus accionistas, a prorrata de sus acciones, a lo menos el 30% de las utilidades líquidas de cada ejercicio. Metrogas cuenta con una serie única, no tiene serie de acciones.

5.4.2 DIVIDENDOS PAGADOS

Utilidad distribuible del ejercicio 2023	
	Millones de Ch\$
Utilidad del ejercicio (*)	51.504.179
Utilidad distribuible	-

(*) Atribuible a la sociedad dominante

5.4.3 UTILIDAD DISTRIBUIBLE

N° Dividendo	Tipo de dividendo	Fecha de cierre registro de accionistas	Fecha de pago	Pesos por acción	Acciones con Derecho	Dividendo Total (M\$)	Imputado al ejercicio
6	Eventual		27-10-2020	946	37.000	35.002.000	2020
7	Definitivo		29-3-2021	433	37.000	16.021.000	2020
8	Eventual		28-10-2021	1352	37.000	50.024.000	2021
9	Definitivo		28-3-2022	397	37.000	14.689.000	2021

5.4.4 CLASIFICACIONES DE RIESGO

	Clasificación local	
	Feller Rate	Humphreys
Acciones		
Bonos	AA-	AA



1

2

3

4

6

5.5 Información de Renta Fija

2.3.5 Otro valores

En la Nota 18.3: Obligaciones con el público. (Bonos), de los Estados Financieros en los Anexos de la presente memoria se detallan los bonos vigentes.

Covenants

A partir de los EEFF de septiembre de 2022, comienzan a regir los nuevos covenants acordados en las Juntas de Tenedores de Bonos, para las series B1, B2, D1, D2 y F, celebradas el 14 de septiembre de 2022. Su efecto es inmediato mientras no se haya materializado el pago del juicio con TGN. Dichas modificaciones permitieron mantener en todo momento el cumplimiento de los covenants establecidos.

Efecto inmediato mientras no se haya materializado el término del juicio con TGN:

Ratio de endeudamiento

Mantener un nivel de endeudamiento, no superior a 1,38 veces, definido como la razón entre: (i) Total pasivos más garantías comprometidas con terceros; y (ii) Total patrimonio.

Excluyendo de la medición del indicador todos los efectos contables derivados de la sentencia TGN.

Cobertura de gastos financieros

Mantener una cobertura de gastos financieros no inferior de 3,50 veces, definida como la razón entre: (i) EBITDA covenants; y (ii) Gastos financieros netos.

Excluir de la medición del indicador todos los efectos contables derivados de la sentencia TGN.

Partidas a excluir para la medición de ambos covenants, incluyen efectos contables futuros por sentencia TGN, tales como el devengo de intereses futuros, potenciales efectos por variación del tipo de cambio y/u otros.

Ajustes luego de materializado el pago del juicio con TGN:

Ratio de endeudamiento:

Actualizar la medición del covenant a la razón entre: (i) Deuda financiera neta; y (ii) Total patrimonio. Establecer como límite superior 1,50 veces. Si el pago de la sentencia TGN es menor que el 50% de las provisiones reportadas en los EE.FF., del 30 de septiembre de 2022, el límite superior será de 1,25 veces.

Se define la deuda financiera neta como la diferencia entre: (i) Pasivos financieros corrientes y no corrientes; menos (ii) Efectivo y equivalentes al efectivo más Otros activos financieros corrientes.

Cobertura de gastos financieros:

Disminuir el límite inferior a 2,00 veces de la cobertura de gastos financieros definido como la razón entre: (i) EBITDA covenants; y (ii) Gastos financieros netos.

Para los cuatro trimestres siguientes al término de la sentencia TGN, excluir de la medición del indicador todos los efectos contables derivados de la sentencia TGN.

Otras consideraciones de la modificación:

Se restringen pagos a los accionistas y relacionadas a través de préstamos.





1

2

3

4

6



5.6 Propiedades e instalaciones y concesiones

NCG 46: 6,4 Propiedades e instalaciones

Empresa	Dirección	Ciudad	Propia / Arriendo	Utilización
Metrogas S.A.	El Regidor N° 54 - Las Condes	Santiago	Propia	Oficina Comercial
Metrogas S.A.	El Regidor N° 66 - Las Condes	Santiago	Propia	Oficina Administrativa
Metrogas S.A.	Avenida Santa Rosa 01820 - Puente Alto	Santiago	Propia	Instalaciones Industriales
Metrogas S.A.	Lote N° 11° Manzana B, Avda. Chena N°11.550	Santiago	Propia	Instalaciones Industriales
Metrogas S.A.	Parcela Dos A, Dos B, sector línea vieja	Puerto Varas	Propia	Instalaciones Industriales
Metrogas S.A.	Lote N° 4, manzana E	Osorno	Propia	Instalaciones Industriales
Metrogas S.A.	Lote N°3 de subdivisión Hijuela Tercera o Sta. Julia	Curicó	Propia	Terreno
Metrogas S.A.	Sitio N° 14 del Centro Industrial y Empresarial Parque Sur	Puerto Montt	Propia	Instalaciones Industriales
Metrogas S.A.	Las Parcelas # 5490 - Estación Central	Santiago	Arrendada	Oficina Administrativa
Metrogas S.A.	Avenida Miraflores # 9700 - Pudahuel	Santiago	Arrendada	Bodega
Metrogas S.A.	Las Palmas # 385 - Peñalolén	Santiago	Arrendada	Instalaciones Industriales
Metrogas S.A.	Camino Melipilla # 13120 - Maipú	Santiago	Arrendada	Instalaciones Industriales
Metrogas S.A.	Avenida Pedro de Valdivia # 100 - Rancagua	Rancagua	Arrendada	Oficina Administrativa
Metrogas S.A.	Francisco Bilbao # 1176 - Osorno	Osorno	Arrendada	Oficina Administrativa
Metrogas S.A.	Benavente # 867 - Puerto Montt	Puerto Montt	Arrendada	Oficina Administrativa

5.6.1 SEGUROS CONTRATADOS

Metrogas mantiene pólizas de seguro contratadas con Mapfre Compañía de Seguros Generales de Chile S.A., para la cobertura de eventuales responsabilidades civiles extracontractuales por daños a terceros derivados de la ejecución de operaciones propias del giro de la Empresa. Además de ello, mantiene pólizas que cubren todo riesgo industrial en las instalaciones y bienes físicos de la Sociedad, incluyendo incendio, sismo y terrorismo de acuerdo a las prácticas generales de la industria.

5.7 Concentración de clientes y proveedores

(NCG N°461 | 6.2iii | 6.2iv)

Metrogas no presenta clientes que a nivel individual registren ventas que representen el 10% o más de sus ingresos ordinarios. En relación a los proveedores, posee sólo una relación contractual que a nivel individual representa más del 10% de las compras realizadas en el período.



1

2

3

4

Cap. **5**
OTRA INFORMACIÓN
CORPORATIVA REGULATORIA

6



5.8 Subsidiarias y Asociadas

5.8.1 Fichas de cada una en excel



MALLA METROGAS S.A.



METROGAS S.A.

99,9%

FINANCIAMIENTO DOMÉSTICO

Nombre

Financiamiento Doméstico S.A.

Domicilio

El Regidor 54, Las Condes, Santiago

Naturaleza jurídica

Sociedad Anónima cerrada

Capital suscrito y pagado

M\$249.338

Participación al 31/12/2023

99,9%

Porcentaje activo filial coligada sobre consolidado matriz (*)

0,0001%

Objeto social resumido

Realización de operaciones de créditos de dinero e inversiones de capitales.

EJECUTIVOS PRINCIPALES DE LA SUBSIDIARIA

DIRECTORES TITULARES

Presidente

Luis Arancibia Yametti (**)

Directores

Marcos Cvjetkovic Muñoz (**)

Alan Targarona Villarroel (**)

Carolina Reyes Foretic (**)

Carmen Paz Talma Ruiz (**)

(*) Para la subsidiaria, corresponde el Total de Activos de la subsidiaria dividido por los Activos Consolidados de Metrogas S.A., mientras que para la asociada corresponde el Valor Patrimonial de la Inversión en dicha empresa dividido por los Activos Consolidados de Metrogas S.A.

(**) Gerente o ejecutivo de Metrogas S.A.

(***) El cargo de gerente general al 31 de diciembre 2023 se encuentra sin nombramiento.



INVERSIONES EN OTRAS SOCIEDADES



El porcentaje de participación de la matriz o entidad inversora en el capital de la subsidiaria o asociada ocurridas y fue de 99,9% en FINDOM y de 50% en CENTROGAS S.A.

El porcentaje que representa la inversión en cada subsidiaria o asociada sobre el total de activos individuales de la sociedad matriz fue 0,0001% en FINDOM S.A. y 0,03% en CENTROGAS S.A.

Durante el periodo informado Metrogas S.A no generó relaciones comerciales con las subsidiarias o asociadas ni actos o contratos que influyeran significativamente en sus operaciones y resultados.

Individualización de las entidades	Naturaleza jurídica	Porcentaje de participación	Descripción de las principales actividades que realicen	Porcentaje del activo total individual de la sociedad que representan estas inversiones
Financiamiento Doméstico	Sociedad Anónima cerrada	99,9%	Prestación de servicios de financiamiento e inversión de capital	0,0001%
Centrogas	Sociedad Anónima cerrada	50%	Prestación de servicios, fabricación, comercialización de equipos y materiales, y ejecución de obras necesarias para su operación y desarrollo. Adicionalmente la prestación de servicios de asesoría técnica en la especialidad de combustibles e ingeniería, incluyendo estudios, proyectos y demás que sean necesarios.	0,03%



1

2

3

4

6



5.9 Otras métricas

5.9.1 DOTACIÓN Y DIVERSIDAD

NCG 461 Personas; 5,1 Dotación; 5,1,1 al 5,1,5

Diversidad en la organización 2023						
Número de personas por sexo	Alta Gerencia	Gerencia	Jefaturas	Operarios	Otros técnicos	Total
Mujeres	2	7	13	57	59	138
Hombres	8	16	23	107	125	279
Total	10	23	36	164	184	417

5.9.2 EQUIDAD SALARIAL

NCG 461 Equidad salarial por sexo

Equidad salarial		
Categoría de funciones	Promedio	Mediana
Alta Gerencia	57%	49%
Gerencia	79%	98%
Jefatura	89%	83%
Operario	106%	103%
Fuerza de ventas	0%	0%
Administrativo	0%	0%
Auxiliar	0%	0%
Otros profesionales	0%	0%
Otros técnicos	86%	83%
Totales	4	4

(*) Metrogas S.A. tiene una subsidiaria que no cuenta con ninguna persona contratada al término del ejercicio 2023.

5.9.3 DIVERSIDAD EN LA ORGANIZACIÓN

NCG 461 Personas; 5,1 Dotación; 5,1,1 al 5,1,5

Número de personas por sexo	2023					Total
	Alta Gerencia	Gerencia	Jefaturas	Operarios	Otros técnicos	
Metrogas Individual						-
Mujeres	2	7	13	57	59	138
Hombres	8	16	23	107	125	279
Total	10	23	36	164	184	417



1

2

3

4

6



5.9.4 NÚMERO DE PERSONAS POR NACIONALIDAD

Categoría de funciones	boliviana	británica	chilena	española	nicaragüense	peruana	venezolana	Totales
Alta Gerencia	-	-	9	1	-	-	-	10
Hombres			7	1				8
Mujeres			2					2
Gerencia	-	1	22	-	-	-	-	23
Hombres		1	15					16
Mujeres			7					7
Jefatura	-	-	36	-	-	-	-	36
Hombres			23					23
Mujeres			13					13
Operario	1	-	162	-	-	-	1	164
Hombres			106				1	107
Mujeres	1		56					57
Fuerza de ventas	-	-	-	-	-	-	-	-
Hombres								-
Mujeres								-
Administrativo	-	-	-	-	-	-	-	-
Hombres								-
Mujeres								-
Auxiliar	-	-	-	-	-	-	-	-
Hombres								-
Mujeres								-
Otros profesionales	-	-	-	-	-	-	-	-
Hombres								-
Mujeres								-
Otros técnicos	-	-	181	-	1	1	1	184
Hombres			122		1	1	1	125
Mujeres			59					59
Totales	1	1	410	1	1	1	2	417
Hombres	-	1	273	1	1	1	2	279
Mujeres	1	-	137	-	-	-	-	138



1

2

3

4

6



5.9.5 NÚMERO DE PERSONAS POR RANGO DE EDAD

Categoría de funciones	Menor a 30 años	Entre 30 y 40 años	Entre 41 y 50 años	Entre 51 y 60 años	Entre 61 y 70 años	Más de 70 años
Alta Gerencia	-	1	6	3	-	-
Hombres		1	4	3		
Mujeres			2			
Gerencia	-	3	11	8	1	-
Hombres		1	7	7	1	
Mujeres		2	4	1		
Jefatura	-	12	14	9	1	-
Hombres		5	10	7	1	
Mujeres		7	4	2		
Operario	1	27	52	71	12	1 a
Hombres		10	34	53	9	1
Mujeres	1	17	18	18	3	
Fuerza de ventas	-	-	-	-	-	-
Hombres						
Mujeres						
Administrativo	-	-	-	-	-	-
Hombres						
Mujeres						
Auxiliar	-	-	-	-	-	-
Hombres						
Mujeres						
Otros profesionales	-	-	-	-	-	-
Hombres						
Mujeres						
Otros técnicos	3	64	60	50	7	-
Hombres	3	29	44	42	7	
Mujeres		35	16	8		
Totales	4	107	143	141	21	1
Hombres	3	46	99	112	18	1
Mujeres	1	61	44	29	3	-

5.9.6 NÚMERO DE PERSONAS POR ANTIGÜEDAD LABORAL

Categoría de funciones	Menos de 3 años	Entre 3 y 6 años	Más de 6 y Menos de 9	Entre 9 y 12 años	Más de 12 años	Totales
Alta Gerencia	2	2	-	1	5	10
Hombres	1	1		1	5	8
Mujeres	1	1				2
Gerencia	7	1	1	2	12	23
Hombres	4	1	1	2	8	16
Mujeres	3				4	7
Jefatura	-	6	2	10	18	36
Hombres		3	1	5	14	23
Mujeres		3	1	5	4	13
Operario	2	25	3	26	108	164
Hombres	2	13	1	13	78	107
Mujeres		12	2	13	30	57
Fuerza de ventas	-	-	-	-	-	-
Hombres						-
Mujeres						-
Administrativo	-	-	-	-	-	-
Hombres						-
Mujeres						-
Auxiliar	-	-	-	-	-	-
Hombres						-
Mujeres						-
Otros profesionales	-	-	-	-	-	-
Hombres						-
Mujeres						-
Otros técnicos	16	41	9	43	75	184
Hombres	9	28	4	27	57	125
Mujeres	7	13	5	16	18	59
Totales	27	75	15	82	218	417
Hombres	16	46	7	48	162	279
Mujeres	11	29	8	34	56	138



1

2

3

4

6



5.9.7 DIVERSIDAD EN EL DIRECTORIO

NCG 461: 3.2 Directorio; XII) desde la a) b)

Número de personas por sexo	2023
Mujeres	1
Hombres	4
Total	5

Número de personas por rango de edad	2023
Entre 41 y 50 años	-
Mujeres	-
Hombres	-
Entre 51 y 60 años	2
Mujeres	1
Hombres	1
Entre 61 y 70 años	3
Mujeres	-
Hombres	3
Mayor a 70 años	-
Mujeres	-
Hombres	-
Total	5
Mujeres	1
Hombres	4

Número de personas por antigüedad en el cargo	2023
Menos de 3 años	3
Mujeres	-
Hombres	3
Entre 3 y 12 años	2
Mujeres	1
Hombres	1
Más de 12 años	-
Mujeres	-
Hombres	-
Total	5

Número de personas por nacionalidad	2023
Chilena	3
Mujeres	-
Hombres	3
Española	2
Mujeres	1
Hombres	1
Total	5



1

2

3

4

6



5.9.8 BENEFICIOS A TRABAJADORES

NCG 461: 5.8 Capacitación y beneficios

Beneficio	Detalle	Tipo de vínculo laboral
Seguro complementario de salud	Incluye, entre otros, cobertura a prestaciones médicas ambulatorias y hospitalarias, medicamentos y tratamientos dentales. Además, considera cobertura catastrófica a gastos médicos de alto costo.	Personas con contrato indefinido y plazo fijo
Plan de Isapre Colectivo	Permite acceder a los siguientes beneficios: Pago directo por cuenta de la Compañía de los subsidios por incapacidad laboral en la fecha habitual del pago de remuneraciones, sin la obligatoriedad de realizar las gestiones de cobro en la Isapre. Cuenta Corriente Médica: permite un préstamo en condiciones especiales para los copagos o fracción del gasto de salud que no está cubierto por la Isapre	Personas con contrato indefinido y plazo fijo
Complemento Subsidio por Incapacidad Laboral	La Empresa realiza el pago total de la remuneración mensual a quienes se encuentran con licencia por incapacidad laboral, completando los montos que por ley no son pagados por los Institutos de Salud Previsional, en caso de que las remuneraciones sean superiores al tope imponible. Además, las licencias médicas que tengan una duración igual o inferior a 10 días, el pago de las remuneraciones correspondientes a los tres primeros días es carga de la Compañía.	Personas con contrato indefinido y plazo fijo
Actividades tendientes a promocionar el cuidado y bienestar físico	Incluye actividades para aportar al bienestar y salud de las personas.	Personas con contrato indefinido y plazo fijo
Actividades recreativas y de conexión social	Actividades e iniciativas que promuevan la conexión entre las personas de la organización.	Personas con contrato indefinido y plazo fijo
Programa Parental	Relacionado con los beneficios parentales.	Personas con contrato indefinido y plazo fijo
Beneficios de salud	Beneficios de salud, seguro de salud, entre otros.	Personas con contrato indefinido y plazo fijo



1

2

3

4

6



5.9.9 SEGURIDAD LABORAL TRABAJADORES DIRECTOS METROGAS

NCG 461: 5.6 Salud y Seguridad

Tasa de Accidentalidad

Sociedad	Rut	Línea de Negocio	Tasa de Accidentalidad		
			# de Accidentes de Trabajo	Número de Trabajadores	Total (multiplicado por 100)
Metrogas	96722460-k	Fabricacion de gas,distribucion de combustibles gaseosos por tuberia	2	444	0,450

Tasa Fatalidad

Sociedad	Rut	Línea de Negocio	Tasa Fatalidad		
			# de Fatalidades (por accidentes de Trabajo)	Número de Trabajadores	Total (multiplicado por 100.000)
Metrogas	96722460-k	Fabricacion de gas,distribucion de combustibles gaseosos por tuberia	-	444	-

Tasa Enfermedades Profesionales

Sociedad	Rut	Línea de Negocio	Tasa Enfermedades Profesionales		
			# de enfermedades profesionales	Número de Trabajadores	Total (multiplicado por 100)
Metrogas	96722460-k	Fabricacion de gas,distribucion de combustibles gaseosos por tuberia	-	444	-

Promedio días perdidos por accidentes

Sociedad	Rut	Línea de Negocio	Promedio días perdidos por accidentes		
			# días perdidos por accidentes	# de accidentes de trabajo	Total
Metrogas	96722460-k	Fabricacion de gas,distribucion de combustibles gaseosos por tuberia	11	2	6



5.9.10 SEGURIDAD LABORAL DE CONTRATISTAS

NCG 461 5.6 Seguridad Laboral

Tasa de Accidentalidad

Sociedad	Rut	Línea de Negocio	Tasa de Accidentalidad		
			# de Accidentes de Trabajo	Número de Trabajadores	Total (multiplicado por 100)
Metrogas	96722460-k	Fabricacion de gas,distribucion de combustibles gaseosos por tuberia	10	1.071	0,934

Tasa Fatalidad

Sociedad	Rut	Línea de Negocio	Tasa Fatalidad		
			# de Fatalidades (por accidentes de Trabajo)	Número de Trabajadores	Total (multiplicado por 100.000)
Metrogas	96722460-k	Fabricacion de gas,distribucion de combustibles gaseosos por tuberia	-	1.071	-

Tasa Enfermedades Profesionales

Sociedad	Rut	Línea de Negocio	Tasa Enfermedades Profesionales		
			# de enfermedades profesionales	Número de Trabajadores	Total (multiplicado por 100)
Metrogas	96722460-k	Fabricacion de gas,distribucion de combustibles gaseosos por tuberia	-	1.071	-

Promedio días perdidos por accidentes

Sociedad	Rut	Línea de Negocio	Promedio días perdidos por accidentes		
			# días perdidos por accidentes	# de accidentes de trabajo	Total
Metrogas	96722460-k	Fabricacion de gas,distribucion de combustibles gaseosos por tuberia	108	10	11



1

2

3

4

6



5.10 Cumplimiento Legal y Normativo

NCG 461 8.1 Cumplimiento legal y normativo (8,1,1 al 8,1,5)

Libre Competencia: La Empresa cuenta con un Manual de Protección de Libre Competencia.

incumplimientos regulatorios a la Ley N° 20.393, los cuales se encuentran publicados en la página web.

Modelo de Prevención del Delito: tiene procedimientos destinados a prevenir y detectar

Durante el período informado no se recibieron sanciones ejecutoriadas sobre esta materia.



CLIENTES

CUENTA CON PROCEDIMIENTOS PARA GESTIONAR, MEDIR Y MONITOREAR EL SERVICIO A SUS CLIENTES, VELANDO POR UN SERVICIO DE EXCELENCIA.



COLABORADORES

EL ÁREA DE PERSONAS SE OCUPA DE LA GESTIÓN DE SUS TRABAJADORES DIRECTOS.



MEDIO AMBIENTE

LA COMPAÑÍA CUMPLE CON LA REGULACIÓN MEDIOAMBIENTAL.





1

2

3

4

5

Cap. **6**
ANEXOS



ANEXOS

6

Capítulo



6.1 Grupos de interés

NCG 3,1 Gobierno Corporativo; 3,1 Marco de Gobernanza; iii) temas claves de los grupos de interés; 3,7 Relación con los grupos de interés; 6,3 Grupos de interés

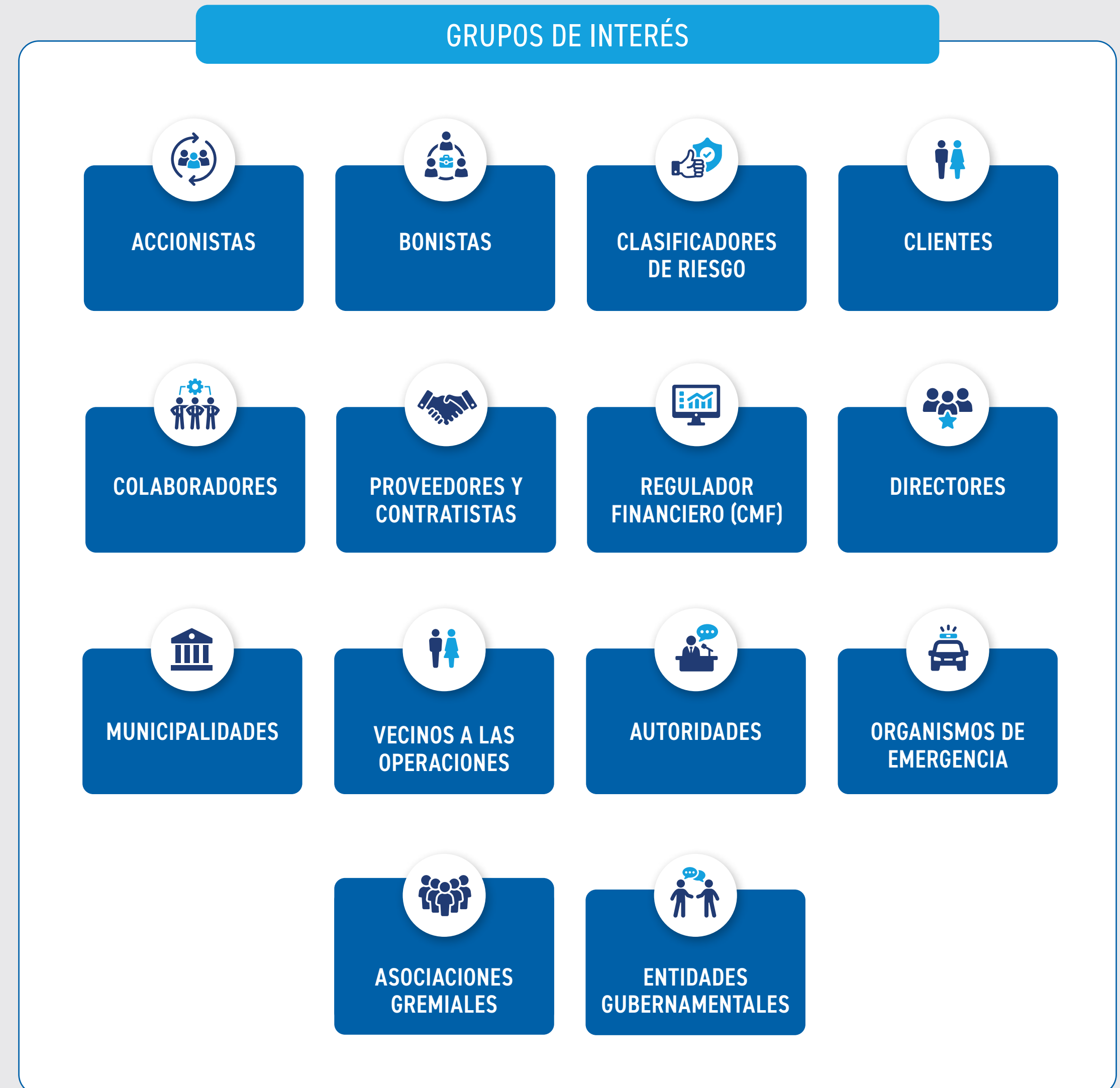
En los últimos años, el regulador (CMF) ha cobrado una mayor consciencia de la necesidad de que las empresas incorporen de forma abierta las preocupaciones de los grupos de interés en su toma de decisiones para que, efectivamente, puedan generar un bien social en el desarrollo de sus actividades, lo que se contempla en las divulgaciones exigidas por la Norma de Carácter General N° 461. Metrogas, como parte de la gestión de la sostenibilidad, está incorporando la visión de sus principales grupos de interés en su toma de decisiones, mediante el establecimiento de canales de comunicación bidireccional y de divulgación.

Crear relaciones de confianza basadas en la transparencia y de creación de valor compartido, resulta clave para la empresa. En este contexto, en 2023, se realizó una consulta a través de fuentes primarias y secundarias que permitiera relevar las expectativas de los grupos de interés de Metrogas.

Esta consulta fue parte del proceso de elaboración del propósito y del Plan de Sostenibilidad, en el que participó toda la Compañía a través de diversas jornadas de trabajo y actividades de sociabilización, instancias en que destacó la disposición y entusiasmo de quienes participaron.

6.1.1 GRUPOS DE INTERÉS Y CANALES DE RELACIONAMIENTO

La Compañía cuenta con diversos canales de comunicación propios para poder relacionarse con sus grupos de interés. Además de las acciones de consulta y fuentes secundarias que son parte del diálogo con accionistas, bonistas, analistas, regulador, clientes, colaboradores, proveedores y la sociedad en general, la Compañía lleva a cabo acciones que promueven la sensibilización, difusión de conocimiento y diálogo constructivo con los grupos de interés, en particular con sus clientes y la comunidad cercana a sus operaciones





1

2

3

4

5

Cap. **6**
ANEXOS

Grupo de Interés	Canales de Comunicación	Periodicidad de la comunicación	Responsables de la relación
Accionistas	Junta Anual Ordinaria de Accionistas; Juntas Extraordinarias de Accionistas; Memoria Anual; Estados Financieros	Anualmente o cuando sean citadas por el Directorio.	Gerente general.
Bonistas	Junta Anual Ordinaria de Accionistas; Juntas Extraordinarias de Accionistas; Juntas de Tenedores de Bonos; Memoria Anual; Estados Financieros	Anualmente o cuando sean citados por el Representante de los Tenedores de Bonos.	Representante de los Tenedores de Bonos.
Clasificadores de Riesgo	Juntas de Tenedores de Bonos; Memoria Anual; Estados Financieros; Reuniones	Periódicamente	Relación con Inversionistas
Clientes	Página web Encuestas de Calidad Canales digitales Sucursales Redes Sociales	Permanentemente	Marketing y Comunicaciones
Colaboradores	Intranet Encuestas Reuniones Canales digitales Canal Ético Correos	Periódicamente, según calendario del área.	Personas y Comunicaciones
Proveedores y contratistas	Página web Encuestas Reuniones Canal Ético Correos	Periódicamente, según requerimientos del área.	Área de Proveedores
Regulador financiero (CMF)	A través de SEIL	Conforme se requiera	Gerencia de Administración y Seguimiento Operativo y Servicios Jurídicos

Grupo de Interés	Canales de Comunicación	Periodicidad de la comunicación	Responsables de la relación
Directores	Sesiones del Directorio Junta Anual Ordinaria de Accionistas; Juntas Extraordinarias de Accionistas; Juntas de Tenedores de Bonos; Memoria Anual; Estados Financieros	Mensualmente sesiones de Directorio	Secretario del Directorio
Municipalidades	Reuniones	Conforme se requiera	Comunicaciones
Vecinos a las operaciones	Reuniones Canales digitales Redes Sociales	Conforme se requiera	Comunicaciones
Autoridades	A través de Ley del Lobby	Conforme se requiera	Comunicaciones
Organismos de Emergencia	Reuniones Capacitaciones	Periódicamente	Operaciones y Comunicaciones
Asociaciones Gremiales	Reuniones	Periódicamente	Gerencia General, Comercial y Comunicaciones.
Entidades gubernamentales	A través de Ley del Lobby Reuniones	Periódicamente	Gerencia de Operaciones, Comercial, Comunicaciones y Gestión Sistema de Distribución.



1

2

3

4

5



6.2 Índice de Contenido SASB

En su elaboración se incorporó el estándar del sector Compañías y Distribuidores de Gas de los estándares SASB (Sustainability Accounting Standards Board), como lo indica el punto 8.2 de la Norma de Carácter General N° 461. El punto señalado instruye que, respecto a la materialidad financiera, debe considerarse

el Estándar del Sustainable Accounting Standards Board (Estándares de SASB). A Metrogas le corresponde: Gas Utilities & Distributors, Versión diciembre de 2023.

Materialidad	Tema	Parámetro de contabilidad	Categoría	Unidad de medida	Código	Respuesta
Acceso y asequibilidad	Asequibilidad de la energía	Tarifa media de gas al por menor para clientes (1) residenciales, (2) comerciales, (3) industriales y (4) servicios únicamente de transporte	Cuantitativa	Velocidad	IF-GU-240a.1	(1) Residenciales: 1.211,62 (2) Comerciales: 929,85 (3) Industriales: 467,09 (Tarifas incluyen IVA)
		Factura mensual típica de gas para clientes residenciales por (1) 50 MMBTU y (2) 100 MMBTU de gas suministrados por año	Cuantitativa	Divisa para comunicar	IF-GU-240a.2	(1) 50MMBtu = 137.678 (2)100MMBtu = 275.356 (Se utilizó el promedio de precios tarifarios del 2023 para el cálculo)
		Número de cortes del suministro de gas de clientes residenciales por falta de pago, porcentaje de servicios restablecidos en 30 días	Cuantitativa	Número, Porcentaje (%)	IF-GU-240a.3	45.305 cortes; 79% restablecido en 30 días
Diseño de producto y gestión del ciclo de vida	Eficiencia del uso final	Porcentaje de los ingresos de los servicios de gas provenientes de estructuras tarifarias que (1) están disociadas o (2) contienen un mecanismo de ajuste de pérdida de ingresos (LRAM)	Cuantitativa	Porcentaje (%)	IF-GU-420a.1	(1): n/a. (2): 0,20%
		Ahorro en gas por parte de los clientes gracias a las medidas de eficiencia, por mercado	Cuantitativa	Millones de unidades térmicas británicas (MMBtu)	IF-GU-420a.2	n/a



Materialidad	Tema	Parámetro de contabilidad	Categoría	Unidad de medida	Código	Respuesta
Gestión de riesgos de incidentes críticos	Integridad de las infraestructuras de suministro de gas	Número de (1) incidentes a reportar en gasoductos, (2) órdenes de acciones correctivas (CAO), y (3) avisos de posibles infracciones (NOPV)	Cuantitativa	Número	IF-GU-540a.1	(1) n/a. (2) 6.178 (3) 0
		Porcentaje de las tuberías de distribución que son (1) de hierro fundido o pudelado y (2) de acero no protegido	Cuantitativa	Porcentaje (%) por longitud	IF-GU-540a.2	(1) 0% (2) 0%
		Porcentaje de (1) tuberías de transmisión y (2) de distribución de gas inspeccionadas	Cuantitativa	Porcentaje (%) por longitud	IF-GU-540a.3	(1): n/a. (2): 1,0%
		Descripción de los esfuerzos para gestionar la integridad de la infraestructura de suministro de gas, incluidos los riesgos relacionados con la seguridad y las emisiones	Debate y análisis	n/a	IF-GU-540a.4	Continuación de Plan de trabajo comprometido con el organismo regulador que se desarrolla en zonas de interferencias eléctricas con redes de gas con la finalidad de tener un mayor control de los riesgos: • Vigilancia de red y reseguimiento, adicional al programado de manera periódica, dentro de la zona, el tramo contempla alrededor de 260 km con frecuencia de 4 veces al mes. • inspección termográfica de acometidas dentro de la misma zona, el objetivo es identificar descargas de corrientes desde las redes eléctricas hacia las tuberías de gas para lo cual se recorren 340 km semestralmente con una cámara termográfica. - Vigilancia de red y reseguimiento en los sectores con mayor riesgo relativo con frecuencia anual de acuerdo con los resultados del análisis de riesgo realizados en las redes de distribución. - Se desarrollaron las siguientes evaluaciones de integridad: • Inspección ECDA (evaluación directa de corrosión externa de acuerdo con la norma NACE 0502) como parte de las acciones para prevenir la corrosión externa en varios sectores y se finalizaron en 4 tramos correspondientes a 33,6 Km. • En el caso de la inspección interna se inspeccionaron 4 tramos de red de 35 bares correspondientes a 30,8 Km y cuyo informe de resultados se recibirán a principios de 2024. • Inspección con la técnica de ondas guiadas: se inspeccionaron 7 cruces encamisados equivalentes a 0,13 km. - Capacitaciones: como parte del programa general de capacitaciones de la Compañía, se realizaron capacitaciones enfocadas al ámbito de la integridad como: Sistema de Gestión de Integridad de Redes (SGIR), Introducción a la corrosión en tuberías, Corrosión (de acuerdo a las normas ASME B31.8 + 49 CFR 192 + NACE 0169). - Como parte de plan de comunicaciones externas y concientización pública: se envía correos informativos y se adjunta volante con la boleta dirigido a los clientes con la información de prevención, de canales de contacto y de reconocimiento de una fuga. Contacto con 6 municipios, 4 cuerpos de bomberos y 6 cuerpos de policía informando de las primeras acciones en caso de un llamado de alarma frente a la fuga. Contacto en detalle con 6 empresas que desarrollan excavaciones que generan daños en las redes indicando las medidas preventivas y el uso de las herramientas de contacto con Metrogas. - Tiempo promedio de respuestas ante emergencias: se logró obtener un tiempo promedio de respuestas ante Fugas Grado 1 de 37,1 minutos. - Como parte de los esfuerzos para mitigar los riesgos y fomentar la preparación ante casos de emergencia, se he llevado a cabo un plan de acción cuyo objetivo principal buscaba establecer comunicación y coordinación entre empresas de servicios en 4 comunas (municipios) que desarrollan actividades en espacios públicos y privados mediante intervención de obras civiles que puedan afectar las redes soterradas de terceros. Para ello se estableció un protocolo de información con otras empresas de servicio.



1

2

3

4

5

Cap. **6**
ANEXOS

Parámetro de actividad	Categoría	Unidad de medida	Código	
Número de: clientes (1) residenciales, (2) comerciales e (3) industriales atendidos	Cuantitativa	Número	IF-GU-000.A	(1) 866.057 (2) 10.755 (3) 314
Cantidad de gas natural suministrado a: (1) clientes residenciales, (2) clientes comerciales, (3) clientes industriales y (4) transferido a un tercero	Cuantitativa	Millones de unidades térmicas británicas (MMBtu)	IF-GU-000.B	(1) 6.768.362 (2) 2.104.154 (3) 18.551.625
Longitud de las tuberías (1) de transmisión y (2) de distribución de gas ⁷	Cuantitativa	Kilómetros (km)	IF-GU-000.C	(1) N/A (2) 6.553



1

2

3

4

5

Cap. **6**
ANEXOS

6.3 Índice de la NCG 461

Código NCG N°461	Requerimiento	Capítulo	Sección	Página
2	Perfil de la entidad			
2.1	Misión, visión, propósito y valores	Capítulo 3	1.6 Propósito	17
2.2	Información histórica	Capítulo 1	1.4 Reseña histórica	11 a la 14
2.3	Propiedad			
2.3.1	Situación de control	Capítulo 2	2.1 Propiedad y Control	19
2.3.2	Cambios importantes en la propiedad o control	Capítulo 2	2.1.4 Cambios en la propiedad y control	20
2.3.3	Identificación de socios o accionistas mayoritarios	Capítulo 2	2.1.1 Identificación de los accionistas mayoritarios	19
2.3.4	Acciones, sus características y derechos	Capítulo 2	2.1 Propiedad y Control	19
2.3.4 i.	Descripción de las series de acciones	Capítulo 2	2.1 Propiedad y Control	19
2.3.4 ii.	Política de dividendos	Capítulo 2	5.4.1 Política de Dividendos	69
2.3.4 iii.	Información estadística			
2.3.4 iii. a.	Dividendos	Capítulo 5	5.4.2 Dividendos pagados	69
2.3.4 iii. b.	Transacciones en bolsas	Capítulo 5	5.4 Información de las Acciones	69
2.3.4 iii. c.	Número de accionistas	Capítulo 2	2.1 Propiedad y Control	19
2.3.5	Otros Valores	Capítulo 5	5.5 Información de Renta Fija	70
3	Gobierno corporativo			
3.1	Marco de gobernanza	Capítulo 2	2.2 Estructura de Gobierno Corporativo	21
3.1 i.	Buen funcionamiento del Gobierno Corporativo	Capítulo 2	2.2.2 Políticas, prácticas y procedimientos; 2.4 Prácticas de Gobierno Corporativo	21, 27
3.1 ii.	Enfoque de sostenibilidad en los negocios	Capítulo 2	1.5 Integración de la Sostenibilidad en el Modelo de Negocios	15 y 16
3.1 iii.	Detección y gestión de conflictos de interés	Capítulo 2	2.7 Integridad y confianza	35
3.1 iv.	Intereses de los grupos de interés	Capítulo 2	6.1 Grupos de Interés	83 y 84
3.1 v.	Promoción de la innovación	Capítulo 2	1.5 Integración de la Sostenibilidad en el Modelo de Negocios	15
3.1 vi.	Reducción de barreras organizacionales	Capítulo 2	2.4 Prácticas de Gobierno Corporativo	27
3.1 vii.	Identificación de capacidades y conocimientos	Capítulo 2	2.4 Prácticas de Gobierno Corporativo	27
3.1 vii.	Organigrama	Capítulo 2	2.5 Equipo Ejecutivo	29



1

2

3

4

5

Cap. **6**
ANEXOS

Código NCG N°461	Requerimiento	Capítulo	Sección	Página
3.2	Directorio	Capítulo 2	2.3 Directorio	22 a 26
3.2 i.	Identificación miembros del Directorio	Capítulo 2	2.3 Directorio	22 a 24
3.2 ii.	Ingresos de los miembros del Directorio	Capítulo 2	2.3 Directorio	26
3.2 iii.	Política de contratación de expertos	Capítulo 2	2.3 Directorio	27 y 28
3.2 iv.	Matriz de conocimientos del Directorio	Capítulo 2	2.3.3 Diversidad y Matriz de Experiencia del Directorio	25
3.2 v.	Procedimientos de inducción de nuevos miembros del Directorio	Capítulo 2	2.4.1 Procedimiento de inducción	27
3.2 vi.	Periodicidad de reuniones con Riesgos, Auditoría Interna y Auditoría Externa	Capítulo 2	2.4.6 Reuniones del Directorio	27,28
3.2 vii.	Cómo se informa respecto a materias ambientales, sociales y de cambio climático	Capítulo 2	2.4.6 Reuniones del Directorio	27,28
3.2 viii.	Visitas a terreno	Capítulo 2	2.4.7 Visitas a terreno	28
3.2 ix.	Evaluación del Directorio	Capítulo 2	2.3 Directorio	22
3.2 ix. a.	Áreas de capacitación	Capítulo 2	2.4.3 Capacitación del Directorio	27
3.2 ix. b.	Detección y reducción de barreras organizacionales	Capítulo 2	2.4.1 Rol y deberes del Directorio	27
3.2 ix. c.	Contratación de asesorías de expertos para evaluación del desempeño y funcionamiento del Directorio	Capítulo 2	2.4.4 Contratación de asesores	27
3.2 x.	Número mínimo de reuniones ordinarias	Capítulo 2	2.4.8 Sesiones del Directorio	28
3.2 xi.	Cambio en su forma de organización interna y funcionamiento	Capítulo 2	2.4.9 Cambio en el funcionamiento del Directorio	28
3.2 xii.	Sistema de información remoto	Capítulo 2	2.4.10 Sistema de Información	28
3.2 xiii.	Conformación del Directorio	Capítulo 2	2.3 Directorio	22 y 24
3.2 xiii. a.	Número total de directores	Capítulo 2	2.3 Directorio	22 a 25
3.2 xiii. b.	Número de directores por nacionalidad	Capítulo 2	2.3 Directorio	25
3.2 xiii. c.	Número de directores por rango de edad	Capítulo 2	2.3 Directorio	25
3.2 xiii. d.	Número de directores por antigüedad	Capítulo 2	2.3 Directorio	25
3.2 xiii. e.	Número de directores en situación de discapacidad	Capítulo 2	2.3 Directorio	25
3.2 xiii. f.	Brecha salarial por sexo	Capítulo 2	2.3 Directorio	26
3.3	Comités del Directorio			
3.3 i.	Descripción del rol y funciones del Comité de Directores	No aplica, la Compañía no cuenta con Comité de Directores	-	-
3.3 ii.	Identificación de los miembros del Comité de Directores	No aplica, la Compañía no cuenta con Comité de Directores	-	-
3.3 iii.	Ingresos de los miembros de cada comité en forma comparativa	No aplica, la Compañía no cuenta con Comité de Directores	-	-
3.3 iv.	Identificación de las principales actividades del Comité de Directores	No aplica, la Compañía no cuenta con Comité de Directores	-	-
3.3 v.	Políticas para la contratación de asesorías y gastos del Comité de Directores	No aplica, la Compañía no cuenta con Comité de Directores	-	-
3.3 vi.	Periodicidad con la que el Comité de Directores se reúne con las unidades de Riesgo, Auditoría Interna y Auditoría Externa	No aplica, la Compañía no cuenta con Comité de Directores	-	-



1

2

3

4

5

Cap. **6**
ANEXOS

Código NCG N°461	Requerimiento	Capítulo	Sección	Página
3.3 vii.	Periodicidad con que cada comité reporta al Directorio	No aplica, la Compañía no cuenta con Comité de Directores	-	-
3.4	Ejecutivos principales			
	Organigrama	Capítulo 2	2.5.2 Organigrama	31
3.4 i.	Información básica de cada ejecutivo	Capítulo 2	2.5.1 Composición del Equipo Ejecutivo	30
3.4 ii.	Remuneración de los ejecutivos en forma comparativa	Capítulo 2	2.5.4 Remuneración del Equipo Ejecutivo	31
3.4 iii.	Planes de compensación o beneficios especiales	Capítulo 2	2.5.4 Remuneración del Equipo Ejecutivo	31
3.4 iv.	Porcentaje de participación en la propiedad del emisor que posean los ejecutivos y directores	Capítulo 2	2.1.5 Propiedad en la Compañía de los Ejecutivos	20
3.5	Adherencia a códigos nacionales o internacionales	Capítulo 3	1.5 Integración de la Sostenibilidad en el Modelo de Negocios	15 y 16
3.6	Gestión de riesgos	Capítulo 2	2.6 Gestión de Riesgos	27, 33 y 34
3.6 i.	Directrices del Directorio sobre las políticas de gestión de riesgo	Capítulo 2	2.6 Gestión de Riesgos	27, 33 y 34
3.6 ii.	Riesgos y oportunidades	Capítulo 2	2.6 Gestión de Riesgos	27, 33 y 34
3.6 ii. a.	Riesgos y oportunidades inherentes a las actividades de la entidad	Capítulo 2	2.6 Gestión de Riesgos	27, 33 y 34
3.6 ii. b.	Riesgos de seguridad de la información	Capítulo 2	2.6 Gestión de Riesgos	27, 33 y 34
3.6 ii. c.	Riesgos relativos a la libre competencia	Capítulo 2	2.6 Gestión de Riesgos	27, 33 y 34
3.6 ii. d.	Riesgos referentes a la salud y seguridad de los consumidores	Capítulo 2	2.6 Gestión de Riesgos	27, 33 y 34
3.6 ii. e.	Otros riesgos y oportunidades derivados de las operaciones la entidad	Capítulo 2	2.6 Gestión de Riesgos	27, 33 y 34
3.6 iii.	Detección y jerarquización de riesgos	Capítulo 2	2.6 Gestión de Riesgos	27, 33 y 34
3.6 iv.	Rol del Directorio y alta gerencia en la detección, evaluación, gestión y monitoreo de los riesgos	Capítulo 2	2.6 Gestión de Riesgos	27, 33 y 34
3.6 v.	Unidad de gestión de riesgos	Capítulo 2	2.6 Gestión de Riesgos	27, 33 y 34
3.6 vi.	Unidad de auditoría interna	Capítulo 2	2.6 Gestión de Riesgos	27, 33 y 34
3.6 vii.	Código de Ética	Capítulo 2	2.7 Integridad y confianza	35
3.6 viii.	Programas de divulgación de información y capacitación sobre la gestión de riesgos	Capítulo 2	2.6 Gestión de Riesgos	27, 33 y 34
3.6 ix.	Canal de denuncias para personal, accionistas, clientes, proveedores	Capítulo 2	2.7 Integridad y confianza	35
3.6 x.	Procedimientos para Plan de Sucesión	Capítulo 2	2.5.5 Continuidad Operacional	32
3.6 xi.	Procedimientos para revisión de estructuras salariales por parte del Directorio	Capítulo 2	2.5.3 Revisión Estructuras Salariales del Directorio	31
3.6 xii.	Procedimientos para aprobación de estructuras salariales por parte de los accionistas	No aplica	No aplica	
3.6 xiii.	Modelo de prevención de delitos conforme a Ley N°20.393	Capítulo 2	2.7 Integridad y confianza	35
3.7	Relación con los grupos de interés y el público en general	Capítulo 3	3.6.2 Asociaciones	53
3.7 i.	Unidad de relaciones con los grupos de interés y medios de prensa	Capítulo 3	3.6.2 Asociaciones	53



1

2

3

4

5

Cap. **6**
ANEXOS

Código NCG N°461	Requerimiento	Capítulo	Sección	Página
3.7 ii.	Procedimiento de mejoramiento continuo en procesos de difusión de revelaciones	Anexos	6.1 Grupos de Interés	83 y 84
3.7 iii.	Procedimiento para que accionistas se informen sobre diversidad de capacidades de candidatos a directores	Capítulo 2	2.4 Prácticas de Gobierno Corporativo	27, 36
3.7 iv.	Mecanismo de voto remoto para accionistas	Capítulo 2	2.4 Prácticas de Gobierno Corporativo	27
4	Estrategia			
4.1	Horizontes de tiempo	Capítulo 3	3.4.3 Planes de Inversión	51
4.2	Objetivos estratégicos	Capítulo 3	3.1 Negocios de la Compañía	39 a 42
4.3	Planes de inversión	Capítulo 3	3.4.3 Planes de Inversión	51
5	Personas			
5.1	Dotación de personal	Capítulo 5	4.1.2 Dotación	55
5.1.1	Número de personas por sexo	Capítulo 5	5.9 Otras Métricas	74
5.1.2	Número de personas por nacionalidad	Capítulo 5	5.9 Otras Métricas	75
5.1.3	Número de personas por rango de edad	Capítulo 5	5.9 Otras Métricas	76
5.1.4	Antigüedad laboral	Capítulo 5	5.9 Otras Métricas	76
5.1.5	Número de personas con discapacidad	Capítulo 4	4.1.2 Discapacidad	55,56
5.2	Formalidad laboral	Capítulo 4	4.4.3 Flexibilidad	60
5.3	Adaptabilidad laboral	Capítulo 4	4.4.3 Flexibilidad	60
5.4	Equidad salarial por sexo	Capítulo 4	4.2 Diversidad e Igualdad	26, 56
5.4.1	Política de equidad	Capítulo 4	4.2 Diversidad e Igualdad	26,56
5.4.2	Brecha salarial	Capítulo 4	4.2 Diversidad e Igualdad	56
5.5	Acoso laboral y sexual	Capítulo 2	2.7 Integridad y confianza	35
5.6	Seguridad laboral	Capítulo 4	4.6 Seguridad Laboral	61
5.7	Permiso postnatal	Capítulo 4	4.4.2 Paternidad	59
5.8	Capacitación y beneficios	Capítulo 4	4.6.2 Capacitaciones	64, 84
5.8 i.	Monto total de recursos destinados a capacitaciones	Capítulo 4	4.6.2 Capacitaciones	64
5.8 ii.	Número total de personal capacitado	Capítulo 4	4.6.2 Capacitaciones	64
5.8 iii.	Promedio anual de horas de capacitación	Capítulo 4	4.6.2 Capacitaciones	64
5.8 iv.	Identificación de las materias que abordaron las capacitaciones	Capítulo 4	4.6.2 Capacitaciones	64
5.8 iv.	Descripción de los beneficios y dependencia del vínculo laboral	Capítulo 4	4.6.2 Capacitaciones	64
5.9	Política de subcontratación	Capítulo 4	4.6.2 Capacitaciones	64
6	Modelo de negocios			



1

2

3

4

5

Cap. **6**
ANEXOS

Código NCG N°461	Requerimiento	Capítulo	Sección	Página
6.1	Sector industrial	Capítulo 3	3.1 Negocios de la Compañía	39 a la 48
6.1 i.	Naturaleza de los productos y/o servicios de la entidad	Capítulo 3	3.1 Negocios de la Compañía	39 a la 48
6.1 ii.	Competencia que enfrenta la entidad en el sector industrial	Capítulo 3	3.1 Negocios de la Compañía	39
6.1 iii.	Marco legal que regule la industria	Capítulo 3	3.1 Negocios de la Compañía	39
6.1 iv.	Entidades reguladoras nacionales o extranjeras con atribuciones fiscalizadoras	Capítulo 3	3.1 Negocios de la Compañía	39
6.1 v.	Principales grupos de interés que se hubieren identificado	Capítulo 3	6.1 Grupos de Interés	83 y 84
6.1 vi.	Afiliación a gremios, asociaciones u organizaciones	Capítulo 3	3.6 Relacionamiento comunitario	57
6.2	Negocios	Capítulo 3	3.1 Negocios de la Compañía	39 a la 48
6.2 i.	Principales bienes producidos y/o servicios prestados y los principales mercados	Capítulo 3	3.1 Negocios de la Compañía	39 a la 48
6.2 ii.	Canales de venta y métodos de distribución	Capítulo 3	3.2 Gestión de Clientes	43 a la 47
6.2 iii.	Número de proveedores que representen en forma individual, al menos el 10% del total de compras	Capítulo 5	5.7 Concentración de clientes y proveedores	71
6.2 iv.	Número de clientes que concentren en forma individual, a lo menos, un 10% del ingreso del segmento	Capítulo 3	5.7 Concentración de clientes y proveedores	71
6.2 v.	Principales marcas utilizadas en la comercialización de los bienes y servicios	Capítulo 5	5.6 Propiedades, Instalaciones y Concesiones	71
6.2 vi.	Patentes de propiedad de la entidad	Capítulo 5	5.6 Propiedades, Instalaciones y Concesiones	71
6.2 vii.	Principales licencias, franquicias, royalties y/o concesiones de propiedad de la entidad	Capítulo 5	5.6 Propiedades, Instalaciones y Concesiones	71
6.2 viii.	Otros factores del entorno externo que fueran relevantes para el desarrollo de los negocios de la entidad	Capítulo 2	2.6 Gestión de Riesgos	Notas Estados Financieros 5.0
6.3	Grupos de interés	Anexos	6.1 Grupos de Interés	83 y 84
6.4	Propiedades e instalaciones			
6.4 i.	Características más relevantes de las principales propiedades	Capítulo 5	5.6 Propiedades, Instalaciones y Concesiones	71
6.4 ii.	Áreas de concesión y/o los terrenos que posee	Capítulo 5	5.6 Propiedades, Instalaciones y Concesiones	71
6.4 iii.	Identificar si la entidad es propietaria o arrendataria de dichas instalaciones	Capítulo 5	5.6 Propiedades, Instalaciones y Concesiones	71
6.5	Subsidiarias, asociadas e inversiones en otras sociedades	Capítulo 5	5.8 Subsidiarias y Asociadas	72
6.5.1	Subsidiarias y asociadas	Capítulo 5	5.8 Subsidiarias y Asociadas	72
6.5.1 i.	Individualización, domicilio y naturaleza jurídica	Capítulo 5	5.8 Subsidiarias y Asociadas	72
6.5.1 ii.	Capital suscrito y pagado	Capítulo 5	5.8 Subsidiarias y Asociadas	72
6.5.1 iii.	Objeto social e indicación clara de la o las actividades que desarrolla	Capítulo 5	5.8 Subsidiarias y Asociadas	72
6.5.1 iv.	Nombre y apellidos del o los directores y del gerente general	Capítulo 5	5.8 Subsidiarias y Asociadas	72
6.5.1 v.	Porcentaje actual de participación de la matriz o entidad inversora en el capital de la subsidiaria y variaciones	Capítulo 5	5.8 Subsidiarias y Asociadas	72
6.5.1 vi.	Porcentaje que representa la inversión en cada subsidiaria o asociada sobre el total de activos individuales de la sociedad matriz	Capítulo 5	5.8 Subsidiarias y Asociadas	72



1

2

3

4

5

Cap. **6**
ANEXOS

Código NCG N°461	Requerimiento	Capítulo	Sección	Página
6.5.1 vii.	Identificación del director, gerente general o ejecutivos principales de la matriz que tengan cargos en la subsidiaria	Capítulo 5	5.8 Subsidiarias y Asociadas	72
6.5.1 viii.	Descripción de las relaciones comerciales habidas con las subsidiarias durante el ejercicio	Capítulo 5	5.8 Subsidiarias y Asociadas	72
6.5.1 ix.	Relación sucinta de los actos y contratos celebrados con las subsidiarias	Capítulo 5	5.8 Subsidiarias y Asociadas	72
6.5.1 x.	Cuadro esquemático en que se expongan las relaciones de propiedad directa e indirecta entre la matriz y las subsidiarias	Capítulo 5	5.8 Subsidiarias y Asociadas	72
6.5.2	Inversión en otras sociedades	Capítulo 5	5.8 Subsidiarias y Asociadas	72
6.5.2 i.	Individualización de ellas y naturaleza jurídica	Capítulo 5	5.8 Subsidiarias y Asociadas	72
6.5.2 ii.	Porcentaje de participación	Capítulo 5	5.8 Subsidiarias y Asociadas	72
6.5.2 iii.	Descripción de las principales actividades que realicen	Capítulo 5	5.8 Subsidiarias y Asociadas	72
6.5.2 iv.	Porcentaje del activo total individual de la sociedad que representan estas inversiones	Capítulo 5	5.8 Subsidiarias y Asociadas	72
7	Gestión de proveedores			
7.1	Política de pago a proveedores	Capítulo 4	4.7 Proveedores y Contratistas	65 y 66
7.1 i.	Número de Facturas pagadas	Capítulo 4	4.7 Proveedores y Contratistas	65 y 66
7.1 ii.	Monto Total	Capítulo 4	4.7 Proveedores y Contratistas	65 y 66
7.1 iii.	Monto Total intereses por mora en pago de facturas	Capítulo 4	4.7 Proveedores y Contratistas	65 y 66
7.1 iv.	Número de Proveedores	Capítulo 4	4.7 Proveedores y Contratistas	65 y 66
7.1 v.	Número de acuerdos inscritos en el Registro de Acuerdos con Plazo Excepcional de Pago	Capítulo 4	4.7 Proveedores y Contratistas	65 y 66
7.2	Evaluación de proveedores	Capítulo 4	4.7 Proveedores y Contratistas	65 y 66
8	Indicadores			
8.1	Cumplimiento legal y normativo	Capítulo 5	5.10 Cumplimiento legal y normativo	81
8.1.1	En relación con clientes	Capítulo 5	5.10 Cumplimiento legal y normativo	81
8.1.2	En relación con sus trabajadores	Capítulo 5	5.10 Cumplimiento legal y normativo	81
8.1.3	Medioambiental	Capítulo 5	5.10 Cumplimiento legal y normativo	81
8.1.4	Libre Competencia	Capítulo 5	5.10 Cumplimiento legal y normativo	81
8.1.5	Otros	Capítulo 5	5.10 Cumplimiento legal y normativo	81
8.2	Indicadores de sostenibilidad por tipo de industria	Anexos	6.2 Índice de Contenidos SASB	85 a la 87
9	Hechos relevantes o esenciales	Capítulo 5	5.2 Hechos Relevantes o Esenciales	68
10	Comentarios de accionistas y del Comité de directores	Capítulo 5	5.3 Comentarios de accionistas y del comité de directores	68 y 69
11	Informes financieros	Anexos	6.4 Estados Financieros	94



1

2

3

4

5

Cap. **6**
ANEXOS

6.4 Información Financiera

6.4.1 ESTADOS FINANCIEROS



Estados Financieros Consolidados **METROGAS S.A. Y SUBSIDIARIA**

(Expresados en miles de pesos chilenos)
Correspondiente al ejercicio terminado
al 31 de diciembre de 2023

CONTENIDO

I. ESTADOS FINANCIEROS CONSOLIDADOS.

ESTADO CONSOLIDADO DE SITUACION FINANCIERA CLASIFICADO.
Activos.
Patrimonio y pasivos.
ESTADO CONSOLIDADO DE RESULTADOS POR FUNCIÓN.
ESTADO CONSOLIDADO DE RESULTADOS INTEGRAL.
ESTADO CONSOLIDADO DE CAMBIOS EN EL PATRIMONIO NETO.
ESTADO CONSOLIDADO DE FLUJO DE EFECTIVO DIRECTO.

II. NOTAS A LOS ESTADOS FINANCIEROS CONSOLIDADOS.

M\$ Miles de pesos chilenos.
CL\$ Pesos chilenos.
US\$ Dólares estadounidenses.



1

2

3

4

5

Cap. **6**
ANEXOS

Informe de los Auditores Independientes

Señores Accionistas y Directores de
Metrogas S.A.:

Opinión

Hemos efectuado una auditoría a los estados financieros consolidados adjuntos de Metrogas S.A. y Subsidiaria, que comprenden los estados de situación financiera consolidados al 31 de diciembre de 2023 y 2022 y los correspondientes estados consolidados de resultados, de resultados integrales, de cambios en el patrimonio y de flujos de efectivo por los años terminados en esas fechas y las correspondientes notas a los estados financieros consolidados.

En nuestra opinión, los mencionados estados financieros consolidados presentan razonablemente, en todos sus aspectos significativos, la situación financiera de Metrogas S.A. y Subsidiaria al 31 de diciembre de 2023 y 2022 y los resultados de sus operaciones y los flujos de efectivo por los años terminados en esas fechas de acuerdo con las Normas Internacionales de Información Financiera (NIIF), emitidas por el Consejo de Normas Internacionales de Contabilidad (International Accounting Standards Board (IASB)).

Base para la opinión

Efectuamos nuestras auditorías de acuerdo con las Normas de Auditoría Generalmente Aceptadas en Chile. Nuestras responsabilidades de acuerdo con tales normas se describen, posteriormente, en los párrafos bajo la sección "Responsabilidades del auditor por la auditoría de los estados financieros consolidados" del presente informe. De acuerdo con los requerimientos éticos pertinentes para nuestras auditorías de los estados financieros consolidados se nos requiere ser independientes de Metrogas S.A. y Subsidiaria y cumplir con las demás responsabilidades éticas de acuerdo con tales requerimientos. Consideramos que la evidencia de auditoría que hemos obtenido es suficiente y apropiada para proporcionarnos una base para nuestra opinión de auditoría.

Responsabilidades de la Administración por los estados financieros consolidados

La Administración es responsable por la preparación y presentación razonable de estos estados financieros consolidados de acuerdo con las NIIF, emitidas por el Consejo de Normas Internacionales de Contabilidad (IASB). Esta responsabilidad incluye el diseño, implementación y mantención de un control interno pertinente para la preparación y presentación razonable de estados financieros consolidados que estén exentos de representaciones incorrectas significativas, ya sea debido a fraude o error.

Al preparar los estados financieros consolidados la Administración es requerida que evalúe si existen hechos o circunstancias, que considerados como un todo, originen una duda sustancial acerca de la capacidad de Metrogas S.A. y Subsidiaria para continuar como una empresa en marcha por al menos los doce meses siguientes a partir del final del período sobre el que se informa, sin limitarse a dicho período.

© 2024 KPMG Auditores Consultores Limitada, una sociedad chilena de responsabilidad limitada y una firma miembro de la organización global de firmas miembro de KPMG afiliadas a KPMG International Limited, una compañía privada inglesa limitada por garantía (company limited by guaranty). Todos los derechos reservados.

Santiago
Av. Presidente Riesco 5685,
piso 15, Las Condes



Responsabilidades del auditor por la auditoría de los estados financieros consolidados

Nuestros objetivos son obtener una seguridad razonable que los estados financieros consolidados como un todo, están exentos de representaciones incorrectas significativas, debido a fraude o error, y emitir un informe del auditor que incluya nuestra opinión. Una seguridad razonable, es un alto, pero no absoluto, nivel de seguridad y, por lo tanto, no garantiza que una auditoría realizada de acuerdo con las Normas de Auditoría Generalmente Aceptadas en Chile siempre detectará una representación incorrecta significativa cuando ésta exista. El riesgo de no detectar una representación incorrecta significativa debido a fraude es mayor que el riesgo de no detectar una representación incorrecta significativa debido a un error, ya que el fraude puede involucrar colusión, falsificación, omisiones intencionales, ocultamiento, representaciones inadecuadas o hacer caso omiso de los controles por parte de la Administración. Una representación incorrecta se considera significativa sí, individualmente, o en su sumatoria, éstas podrían influir el juicio que un usuario razonable realiza a base de estos estados financieros consolidados.

Como parte de una auditoría realizada de acuerdo con las Normas de Auditoría Generalmente Aceptadas en Chile, nosotros:

- Ejercemos nuestro juicio profesional y mantenemos nuestro escepticismo profesional durante toda la auditoría.
- Identificamos y evaluamos los riesgos de representaciones incorrectas significativas de los estados financieros consolidados, ya sea, debido a fraude o error, diseñamos y realizamos procedimientos de auditoría en respuesta a tales riesgos. Tales procedimientos incluyen el examen, a base de pruebas, de la evidencia con respecto a los montos y revelaciones en los estados financieros consolidados.
- Obtenemos un entendimiento del control interno pertinente para una auditoría con el objeto de diseñar procedimientos de auditoría que sean apropiados en las circunstancias, pero sin el propósito de expresar una opinión sobre la efectividad del control interno de Metrogas S.A. y Subsidiaria. En consecuencia, no expresamos tal tipo de opinión.
- Evaluamos lo apropiado que son las políticas de contabilidad utilizadas y la razonabilidad de las estimaciones contables significativas efectuadas por la Administración, así como evaluamos lo apropiado de la presentación general de los estados financieros consolidados.
- Concluimos si a nuestro juicio existen hechos o circunstancias, que considerados como un todo, originen una duda sustancial acerca de la capacidad de Metrogas S.A. y Subsidiaria para continuar como una empresa en marcha por un período de tiempo razonable.

Se nos requiere comunicar a los responsables del Gobierno Corporativo, entre otros asuntos, la oportunidad y el alcance planificados de la auditoría, y los hallazgos significativos de la auditoría incluyendo, cualquier deficiencia significativa y debilidad importante del control interno que identificamos durante nuestra auditoría.

Gonzalo Rojas Ruz

KPMG Ltda.

Santiago, 25 de enero de 2024

© 2024 KPMG Auditores Consultores Limitada, una sociedad chilena de responsabilidad limitada y una firma miembro de la organización global de firmas miembro de KPMG afiliadas a KPMG International Limited, una compañía privada inglesa limitada por garantía (company limited by guaranty). Todos los derechos reservados.



1

2

3

4

5

Cap. 6
ANEXOS

METROGAS S.A. Y SUBSIDIARIA
ESTADO CONSOLIDADO DE SITUACIÓN FINANCIERA CLASIFICADO
Al 31 de diciembre de 2023 y 2022.
(Expresados en miles de pesos chilenos (M\$))

ACTIVOS	Nota	31-12-2023 M\$	31-12-2022 M\$
ACTIVOS CORRIENTES			
Efectivo y equivalentes al efectivo.	6	106.328.751	37.784.513
Otros activos financiero.	7	0	86.009
Otros activos no financieros corrientes.	12	485.913	694.535
Deudores comerciales y otras cuentas por cobrar.	8	84.134.348	73.601.382
Cuentas por cobrar a entidades relacionadas.	9	189.080	166.286
Inventarios.	10	4.679.511	5.022.433
Activos por impuestos.	11	0	13.930.840
Total activos corrientes		195.817.603	131.285.998
ACTIVOS NO CORRIENTES			
Otros activos no financieros no corrientes.	12	276.197	548.863
Inversiones contabilizadas utilizando el método de la participación.	13.2	88.143	93.309
Activos intangibles distintos de la plusvalía.	14	22.686.582	20.915.894
Propiedades, planta y equipo.	15	1.174.352.840	1.184.402.204
Activos por derecho de uso.	22	1.156.732	1.325.038
Activos por impuestos diferidos.	17	1.250	1.250
Total activos no corrientes		1.198.561.744	1.207.286.558
TOTAL ACTIVOS		1.394.379.347	1.338.572.556



METROGAS S.A. Y SUBSIDIARIA
ESTADO CONSOLIDADO DE SITUACIÓN FINANCIERA CLASIFICADO
Al 31 de diciembre 2023 y 2022.
(Expresados en miles de pesos chilenos (M\$))

PATRIMONIO Y PASIVOS	Nota	31-12-2023 M\$	31-12-2022 M\$
PASIVOS CORRIENTES			
Otros pasivos financieros corrientes.	18	76.167.170	60.101.550
Cuentas por pagar comerciales y otras cuentas por pagar.	19	32.304.005	29.258.948
Cuentas por pagar a entidades relacionadas.	9	28.626.644	33.443.111
Pasivos por impuestos.	11	17.155.913	0
Provisiones por beneficios a los empleados, corrientes.	20	792.307	345.734
Otros pasivos no financieros.	21	4.851.432	3.581.622
Pasivos por arrendamientos.	22	1.128.894	1.241.170
Total pasivos corrientes		161.026.365	127.972.135
PASIVOS NO CORRIENTES			
Otros pasivos financieros no corrientes.	18	189.576.233	222.600.916
Otras provisiones.	23	304.562.808	293.069.449
Pasivo por impuestos diferidos.	17	188.743.912	194.915.443
Provisiones por beneficios a los empleados, no corrientes.	20	3.123.906	3.111.603
Pasivos por arrendamientos.	22	236.641	407.457
Total pasivos no corrientes		686.243.500	714.104.868
TOTAL PASIVOS		847.269.865	842.077.003
PATRIMONIO			
Capital emitido.	24	186.201.688	186.201.688
Ganancias (pérdidas) acumuladas.	24	(52.855.917)	(116.788.591)
Primas de emisión.		21.162.206	21.162.206
Otras reservas.	24	392.601.541	405.920.286
Patrimonio atribuible a los propietarios de la controladora.		547.109.518	496.495.589
Participaciones no controladoras.	24	(36)	(36)
Total patrimonio		547.109.482	496.495.553
TOTAL PATRIMONIO Y PASIVOS		1.394.379.347	1.338.572.556



1

2

3

4

5

Cap. **6**
ANEXOS

METROGAS S.A. Y SUBSIDIARIA
ESTADO CONSOLIDADO DE RESULTADOS POR FUNCIÓN
Por los ejercicios terminados al 31 de diciembre 2023 y 2022.
(Expresados en miles de pesos chilenos (M\$))

ESTADO DE RESULTADOS POR FUNCION	del	01-01-2023	01-01-2022
	al	31-12-2023	31-12-2022
	Nota	M\$	M\$
Ingresos de actividades ordinarias.	25	599.240.862	644.894.290
Costo de ventas	26	(441.623.928)	(649.596.446)
Ganancia bruta		157.616.934	(4.702.156)
Gasto de administración.	26	(57.621.495)	(52.575.587)
Pérdidas por deterioro de valor (ganancias por deterioro de valor y reversión de pérdidas por deterioro de valor) determinadas de acuerdo con la NIIF 9.	26	1.096.047	(1.683.175)
Otros gastos, por función.	26	(1.178.711)	(1.328.291)
Otras ganancias (pérdidas).	26	(1.254.004)	(123.896.131)
Ganancias (pérdidas) de actividades operacionales.		98.658.771	(184.185.340)
Ingresos financieros.	27	9.847.137	4.892.470
Costos financieros.	27	(28.698.058)	(95.732.405)
Participación en ganancia (pérdida) de asociadas y negocios conjuntos que se contabilicen utilizando el método de la participación.	13	(5.166)	(5.990)
Ganancias (pérdidas) de cambio en moneda extranjera.	27.1	(3.146.956)	13.476.593
Resultados por unidades de reajuste.	27.2	(6.044.927)	(17.965.765)
Ganancia (pérdida) antes de impuesto		70.610.801	(279.520.437)
Gasto por impuestos a las ganancias.	28	(19.106.622)	75.643.240
Ganancia (pérdida) procedente de operaciones continuadas.		51.504.179	(203.877.197)
Ganancia (pérdida) atribuible a			
Ganancia (pérdida) atribuible a los propietarios de la controladora.		51.504.179	(203.877.197)
Ganancia (pérdida) atribuible a participaciones no controladoras.	26	0	0
Ganancia (pérdida)		51.504.179	(203.877.197)
Ganancias por acción			
Ganancia por acción básica.			
Ganancia (pérdida) por acción básica en operaciones continuadas.		1.392.005	(5.510.195)
Ganancia (pérdida) por acción básica.	29	1.392.005	(5.510.195)
Cantidad de acciones		37.000	37.000



METROGAS S.A. Y SUBSIDIARIA
ESTADO CONSOLIDADO DE RESULTADOS INTEGRAL
Por los ejercicios terminados al 31 de diciembre 2023 y 2022.
(Expresados en miles de pesos chilenos (M\$))

ESTADO DEL RESULTADO INTEGRAL	del	01-01-2023	01-01-2022
	al	31-12-2023	31-12-2022
	Nota	M\$	M\$
Ganancia (pérdida)		51.504.179	(203.877.197)
Componentes de otro resultado integral que no se reclasificarán al resultado del período, antes de impuestos.			
Otro resultado integral, antes de impuestos, ganancias (pérdidas) por revaluación.	24.9	0	231.869.429
Otro resultado integral, antes de impuestos, ganancias (pérdidas) actuariales por planes de beneficios definidos.	24.9	(76.352)	(81.086)
Otro resultado integral que no se reclasificarán al resultado del período, antes de impuestos.		(76.352)	231.788.343
Componentes de otro resultado integral que se reclasificarán al resultado del período, antes de impuestos.			
Coberturas del flujo de efectivo.			
Ganancias (pérdidas) por coberturas de flujos de efectivo, antes de impuestos.	24.9	(91.109)	218.430
Otro resultado integral, antes de impuestos, coberturas del flujo de efectivo.		(91.109)	218.430
Otro resultado integral que se reclasificará al resultado de período, antes de impuestos.		(91.109)	218.430
Otros componentes de otro resultado integral, antes de impuestos.		(167.461)	232.006.773
Impuesto a las ganancias relacionado con componentes de otro resultado integral que no se reclasificarán a resultado del período.			
Impuesto a las ganancias relacionado con cambios en el superávit de revaluación de otro resultado integral	26.9	0	(62.604.747)
Impuesto a las ganancias relacionado con planes de beneficios definidos de otro resultado integral.	26.9	20.615	21.893
Impuestos a las ganancias relativos a componentes de otro resultado integral que no se reclasificará al resultado del período.		20.615	(62.582.854)
Otro resultado integral.		(146.846)	169.423.919
Total resultado integral.		51.357.333	(34.453.278)
Resultado integral atribuible a			
Resultado integral atribuible a los propietarios de la controladora.		51.357.333	(34.453.278)
Resultado integral atribuible a participaciones no controladas.		0	0
Total resultado integral.		51.357.333	(34.453.278)



METROGAS S.A. Y SUBSIDIARIA
ESTADO CONSOLIDADO DE CAMBIOS EN EL PATRIMONIO NETO
 Por los ejercicios terminados al 31 de diciembre de 2023 y 2022.
 (Expresados en miles de pesos chilenos (M\$))

Estado de cambios en el patrimonio	Capital emitido	Primas de emisión	Reservas					Ganancias (pérdidas) acumuladas	Patrimonio		
			Superávit de revaluación	Reservas de coberturas de flujo de efectivo	Reserva de ganancias o pérdidas actuariales en planes de beneficios definidos	Otras reservas varias	Total otras reservas		Patrimonio atribuible a los propietarios de la controladora	Participaciones no controladoras	Patrimonio total
	M\$	M\$	M\$	M\$	M\$	M\$	M\$	M\$	M\$	M\$	M\$
Patrimonio al comienzo del ejercicio al 1 de enero de 2023	186.201.688	21.162.206	422.754.097	62.787	(2.398.994)	(14.497.604)	405.920.286	(116.788.591)	496.495.589	(36)	496.495.553
Cambios en patrimonio											
Resultado integral											
Ganancia (pérdida)		0						51.504.179	51.504.179	0	51.504.179
Otro resultado integral		0	0	(91.109)	(55.737)	0	(146.846)		(146.846)		(146.846)
Total resultado integral	0	0	0	(91.109)	(55.737)	0	(146.846)	51.504.179	51.357.333	0	51.357.333
Incremento (disminución) por transferencias y otros cambios, patrimonio.	0	0	(13.171.899)	0	0	0	(13.171.899)	12.428.495	(743.404)	0	(743.404)
Total incremento (disminución) en el patrimonio	0	0	(13.171.899)	(91.109)	(55.737)	0	(13.318.745)	63.932.674	50.613.929	0	50.613.929
Patrimonio al final del ejercicio al 31 de diciembre de 2023	186.201.688	21.162.206	409.582.198	(28.322)	(2.454.731)	(14.497.604)	392.601.541	(52.855.917)	547.109.518	(36)	547.109.482



METROGAS S.A. Y SUBSIDIARIA
ESTADO CONSOLIDADO DE CAMBIOS EN EL PATRIMONIO NETO
 Por los ejercicios terminados al 31 de diciembre de 2023 y 2022.
 (Expresados en miles de pesos chilenos (M\$))

Estado de cambios en el patrimonio	Capital emitido M\$	Primas de emisión M\$	Reservas					Ganancias (pérdidas) acumuladas M\$	Patrimonio		
			Superavit de revaluación M\$	Reservas de coberturas de flujo de efectivo M\$	Reserva de ganancias o pérdidas actuariales en planes de beneficios definidos M\$	Otras reservas varias M\$	Total otras reservas M\$		Patrimonio atribuible a los propietarios de la controladora M\$	Participaciones no controladoras M\$	Patrimonio total M\$
Patrimonio al comienzo del ejercicio al 1 de enero de 2022	186.201.688	21.162.206	259.528.955	(155.643)	(2.339.801)	(14.497.604)	242.535.907	81.683.062	531.582.863	(36)	531.582.827
Cambios en patrimonio											
Resultado integral											
Ganancia (pérdida)		0						(203.877.197)	(203.877.197)	0	(203.877.197)
Otro resultado integral		0	169.264.682	218.430	(59.193)	0	169.423.919		169.423.919	0	169.423.919
Total resultado integral	0	0	169.264.682	218.430	(59.193)	0	169.423.919	(203.877.197)	(34.453.278)	0	(34.453.278)
Dividendos.		0					0	(633.996)	(633.996)	0	(633.996)
Incremento (disminución) por transferencias y otros cambios, patrimonio.	0	0	(6.039.540)	0	0	0	(6.039.540)	6.039.540	0	0	0
Total incremento (disminución) en el patrimonio	0	0	163.225.142	218.430	(59.193)	0	163.384.379	(198.471.653)	(35.087.274)	0	(35.087.274)
Patrimonio al final del ejercicio al 31 de diciembre de 2022	186.201.688	21.162.206	422.754.097	62.787	(2.398.994)	(14.497.604)	405.920.286	(116.788.591)	496.495.589	(36)	496.495.553



METROGAS S.A. Y SUBSIDIARIA
ESTADO CONSOLIDADO DE FLUJO DE EFECTIVO DIRECTO
 Por los ejercicios terminados al 31 de diciembre de 2023 y 2022.
 (Expresados en miles de pesos chilenos (M\$))

ESTADO DE FLUJO DE EFECTIVO POR METODO DIRECTO	del	01-01-2023	01-01-2022
	al	31-12-2023	31-12-2022
	Nota	M\$	M\$
Flujos de efectivo procedentes de (utilizados en) actividades de operación			
Clases de cobros por actividades de operación			
Cobros procedentes de las ventas de bienes y prestación de servicios.		709.028.558	756.532.287
Clases de pagos			
Pagos a proveedores por el suministro de bienes y servicios.		(516.710.055)	(640.879.405)
Pagos a y por cuenta de los empleados.	6.2	(20.477.014)	(19.613.141)
Otros pagos por actividades de operación.	6.2	(30.831.788)	(20.050.995)
Otros cobros y pagos de operación			
Intereses recibidos.		9.769.515	4.875.660
Impuestos a las ganancias reembolsados (pagados).		6.347.732	(11.984.400)
Otras entradas (salidas) de efectivo.		450.647	496.864
Flujos de efectivo netos procedentes de (utilizados en) actividades de operación		157.577.595	69.376.870
Flujos de efectivo procedentes de (utilizados en) actividades de inversión			
Compras de propiedades, planta y equipo.		(43.303.327)	(33.405.305)
Compras de activos intangibles.		(1.431.185)	(918.068)
Flujos de efectivo netos procedentes de (utilizados en) actividades de inversión		(44.734.512)	(34.323.373)
Flujos de efectivo procedentes de (utilizados en) actividades de financiación			
Total importes procedentes de préstamos.		6.511.024	111.314.157
- Importes procedentes de préstamos de largo plazo.	6.3	6.511.024	40.000.000
- Importes procedentes de préstamos de corto plazo.	6.3	0	71.314.157
Pagos de préstamos.	6.3	(30.186.324)	(113.627.627)
Pagos de pasivos por arrendamientos	22.2	(1.386.810)	(1.057.681)
Pagos de préstamos a entidades relacionadas.		0	(4)
Dividendos pagados.	24.5	0	(14.689.000)
Intereses pagados.	6.3	(19.136.635)	(15.889.647)
Flujos de efectivo netos procedentes de (utilizados en) actividades de financiación		(44.198.745)	(33.949.802)
Incremento (disminución) en el efectivo y equivalentes al efectivo, antes del efecto de los cambios en la tasa de cambios			
Incremento (disminución) neto de efectivo y equivalentes al efectivo		68.644.338	1.103.695
Efectos de la variación en la tasa de cambio sobre el efectivo y equivalentes al efectivo.		(100.100)	709.038
Incremento (disminución) neto de efectivo y equivalentes al efectivo		68.544.238	1.812.733
Efectivo y equivalentes al efectivo al principio del período o ejercicio.	6	37.784.513	35.971.780
Efectivo y equivalentes al efectivo al final del período o ejercicio		106.328.751	37.784.513



METROGAS S.A. Y SUBSIDIARIA
NOTAS A LOS ESTADOS FINANCIEROS CONSOLIDADOS
 Al 31 de diciembre de 2023.

INDICE A LAS NOTAS DE LOS ESTADOS FINANCIEROS CONSOLIDADOS

1.- INFORMACION GENERAL	12
2.- DESCRIPCIÓN DE LOS SECTORES DONDE PARTICIPA METROGAS Y SUBSIDIARIA	12
2.1.- SECTOR GAS NATURAL	12
3.- RESUMEN DE LAS PRINCIPALES POLITICAS CONTABLES	13
3.1.- BASES DE PREPARACIÓN DE LOS ESTADOS FINANCIEROS CONSOLIDADOS	13
3.2.- NUEVOS ESTÁNDARES, INTERPRETACIONES Y ENMIENDAS ADOPTADAS POR METROGAS S.A.	14
3.3.- NUEVAS NORMAS, INTERPRETACIONES Y ENMIENDAS EMITIDAS, NO VIGENTES PARA EL EJERCICIO 2022, PARA LAS CUALES NO SE HA EFECTUADO ADOPCIÓN ANTICIPADA DE LAS MISMAS	15
3.4.- BASES DE CONSOLIDACIÓN	22
3.5.- ENTIDADES SUBSIDIARIAS	23
3.6.- TRANSACCIONES EN MONEDA EXTRANJERA Y UNIDADES DE REAJUSTE	23
3.7.- INFORMACIÓN FINANCIERA POR SEGMENTOS OPERATIVOS	24
3.8.- PROPIEDADES, PLANTA Y EQUIPO	24
3.9.- ACTIVOS INTANGIBLES DISTINTOS DE LA PLUSVALÍA	25
3.10.- PÉRDIDAS POR DETERIORO DEL VALOR DE LOS ACTIVOS NO FINANCIEROS	26
3.11.- ACTIVOS FINANCIEROS	26
3.12.- INVENTARIOS	29
3.13.- DEUDORES COMERCIALES Y OTRAS CUENTAS POR COBRAR	29
3.14.- EFECTIVO Y EQUIVALENTES AL EFECTIVO	30
3.15.- CAPITAL SOCIAL	30
3.16.- CUENTAS POR PAGAR COMERCIALES Y OTRAS CUENTAS POR PAGAR	30
3.17.- PRÉSTAMOS Y OTROS PASIVOS FINANCIEROS	30
3.18.- ARRENDAMIENTOS	30
3.19.- IMPUESTO A LAS GANANCIAS E IMPUESTOS DIFERIDOS	31
3.20.- OBLIGACIONES POR BENEFICIOS POST EMPLEO U OTROS SIMILARES	31
3.21.- PROVISIONES	32
3.22.- CLASIFICACIÓN DE SALDOS EN CORRIENTES Y NO CORRIENTES	32
3.23.- RECONOCIMIENTO DE INGRESOS	32
3.24.- DISTRIBUCIÓN DE DIVIDENDOS	33
3.25.- COSTO DE VENTAS	33
3.26.- ESTADO DE FLUJOS DE EFECTIVO	34
4.- ESTIMACIONES Y JUICIOS O CRITERIOS CRITICOS DE LA ADMINISTRACIÓN	34
4.1.- TASACIONES DE PROPIEDADES, PLANTA Y EQUIPO	34
4.2.- BENEFICIOS POR INDEMNIZACIONES POR CESE PACTADAS (PIAS) Y PREMIOS POR ANTIGÜEDAD	34
5.- POLÍTICA DE GESTIÓN DE RIESGOS	33
5.1.- RIESGO DE MERCADO DEL GAS NATURAL	33
5.2.- RIESGO FINANCIERO	34
5.3.- RIESGO DE CRÉDITO DEUDORES COMERCIALES Y OTRAS CUENTAS POR COBRAR	36



1

2

3

4

5

Cap. **6**
ANEXOS

METROGAS S.A. Y SUBSIDIARIA
NOTAS A LOS ESTADOS FINANCIEROS CONSOLIDADOS
Al 31 de diciembre de 2023.

6.-	EFFECTIVO Y EQUIVALENTES AL EFFECTIVO.	37
6.1.-	COMPOSICIÓN DEL RUBRO	38
6.2.-	DETALLES FLUJOS DE EFFECTIVO	39
6.3.-	CONCILIACIÓN DE LOS PASIVOS QUE SURGEN DE LAS ACTIVIDADES DE FINANCIAMIENTO	40
7.-	ACTIVOS Y PASIVOS DE COBERTURA	40
7.1.-	COMPOSICIÓN DEL RUBRO	40
7.2.-	JERARQUÍAS DEL VALOR RAZONABLE	41
8.-	DEUDORES COMERCIALES Y OTRAS CUENTAS POR COBRAR	41
8.1.-	COMPOSICIÓN DEL RUBRO	41
8.2.-	ESTRATIFICACIÓN DE LA CARTERA	44
8.3.-	RESUMEN DE ESTRATIFICACIÓN DE LA CARTERA DEUDORES COMERCIALES	45
8.4.-	CARTERA PROTESTADA Y EN COBRANZA JUDICIAL	46
8.5.-	PROVISIÓN Y CASTIGOS	46
8.6.-	NÚMERO Y MONTO DE OPERACIONES	46
9.-	CUENTAS POR COBRAR Y PAGAR A ENTIDADES RELACIONADAS	47
9.1.-	SALDOS Y TRANSACCIONES CON ENTIDADES RELACIONADAS	48
9.2.-	DIRECTORIO Y GERENCIA DE LA SOCIEDAD	50
10.-	INVENTARIOS	51
11.-	ACTIVOS, PASIVOS POR IMPUESTOS	51
12.-	OTROS ACTIVOS NO FINANCIEROS	51
13.-	INVERSIONES EN SUBSIDIARIAS Y ASOCIADAS	52
13.1.-	INVERSIONES EN SUBSIDIARIAS INCLUIDAS EN LA CONSOLIDACIÓN	52
13.2.-	INVERSIONES EN ASOCIADAS CONTABILIZADAS USANDO EL MÉTODO DE LA PARTICIPACIÓN	54
14.-	ACTIVOS INTANGIBLES DISTINTO DE LA PLUSVALIA	55
14.1.-	COMPOSICIÓN Y MOVIMIENTOS DE LOS ACTIVOS INTANGIBLES	55
15.-	PROPIEDADES, PLANTA Y EQUIPO	57
15.1.-	VIDAS ÚTILES	57
15.2.-	DETALLE DE LOS RUBROS	57
15.3.-	RECONCILIACIÓN DE CAMBIOS EN PROPIEDADES, PLANTA Y EQUIPO	59
15.4.-	POLÍTICA DE INVERSIONES EN PROPIEDADES, PLANTA Y EQUIPO	60
15.5.-	COSTO POR INTERESES	60
15.6.-	INFORMACIÓN A CONSIDERAR SOBRE LOS ACTIVOS REVALUADOS	60
15.7.-	ACTIVOS SUJETOS A ARRENDAMIENTO	62



METROGAS S.A. Y SUBSIDIARIA
NOTAS A LOS ESTADOS FINANCIEROS CONSOLIDADOS
Al 31 de diciembre de 2023.

16.-	DETERIORO DE ACTIVOS	62
16.1.-	PÉRDIDAS POR DETERIORO DEL VALOR Y REVERSIÓN DE LAS PÉRDIDAS POR DETERIORO DEL VALOR	62
17.-	IMPUESTOS DIFERIDOS	63
17.1.-	ACTIVOS POR IMPUESTOS DIFERIDOS	63
17.2.-	PASIVOS POR IMPUESTOS DIFERIDOS	63
17.3.-	MOVIMIENTOS DE IMPUESTO DIFERIDO DEL ESTADO DE SITUACIÓN FINANCIERA	63
18.-	PASIVOS FINANCIEROS	65
18.1.-	CLASES DE OTROS PASIVOS FINANCIEROS	65
18.2.-	PRÉSTAMOS BANCARIOS - DESGLOSE DE MONEDAS Y VENCIMIENTOS	66
18.3.-	OBLIGACIONES CON EL PÚBLICO. (BONOS)	67
19.-	CUENTAS POR PAGAR COMERCIALES Y OTRAS CUENTAS POR PAGAR	68
19.1.-	PASIVOS ACUMULADOS (O DEVENGADOS)	68
19.2.-	INFORMACIÓN CUENTAS COMERCIALES Y OTRAS CUENTAS POR PAGAR CON PAGOS AL DÍA Y CON PLAZOS VENCIDOS	68
20.-	PROVISIONES POR BENEFICIOS A LOS EMPLEADOS	69
20.1.-	DETALLE DEL RUBRO	69
20.2.-	DETALLE DE LAS OBLIGACIONES POST EMPLEO Y SIMILARES	69
20.3.-	BALANCE DE LAS OBLIGACIONES POST EMPLEO Y SIMILARES	69
20.4.-	COSTOS RECONOCIDOS EN EL ESTADO DE RESULTADOS	69
20.5.-	HIPÓTESIS ACTUARIALES	70
21.-	OTROS PASIVOS NO FINANCIEROS	70
21.1.-	INGRESOS DIFERIDOS	70
22.-	PASIVOS POR ARRENDAMIENTO	72
23.-	PATRIMONIO NETO	74
23.1.-	GESTIÓN DE CAPITAL	75
23.2.-	CAPITAL SUSCRITO Y PAGADO	75
23.3.-	NÚMERO DE ACCIONES SUSCRITAS Y PAGADAS	75
23.4.-	POLÍTICA DE DIVIDENDOS	75
23.5.-	DIVIDENDOS	75
23.6.-	RESERVAS	75
23.7.-	GANANCIAS (PÉRDIDAS) ACUMULADAS	76
23.8.-	PARTICIPACIONES NO CONTROLADORAS	77
23.9.-	RECONCILIACIÓN DEL MOVIMIENTO EN RESERVAS DE LOS OTROS RESULTADOS INTEGRALES	78
24.-	INGRESOS DE ACTIVIDADES ORDINARIAS	80
24.1.-	INGRESOS ORDINARIOS	80



1

2

3

4

5

Cap. 6
ANEXOS

METROGAS S.A. Y SUBSIDIARIA
NOTAS A LOS ESTADOS FINANCIEROS CONSOLIDADOS
Al 31 de diciembre de 2023.

25.-	COMPOSICIÓN DE RESULTADOS RELEVANTES.....	80
25.1.-	GASTOS POR NATURALEZA.....	81
25.2.-	GASTOS DE PERSONAL.....	81
25.3.-	DEPRECIACIÓN Y AMORTIZACIÓN.....	81
25.4.-	OTRAS GANANCIAS (PÉRDIDAS).....	82
26.-	RESULTADO FINANCIERO.....	82
26.1.-	COMPOSICIÓN DIFERENCIAS DE CAMBIO.....	83
26.2.-	COMPOSICIÓN UNIDADES DE REAJUSTE.....	83
27.-	GASTO POR IMPUESTOS A LAS GANANCIAS.....	83
27.1.-	EFFECTO EN RESULTADOS POR IMPUESTOS A LAS GANANCIAS.....	84
27.2.-	LOCALIZACIÓN DEL EFFECTO EN RESULTADOS POR IMPUESTOS A LAS GANANCIAS.....	84
27.3.-	CONCILIACIÓN ENTRE EL RESULTADO POR IMPUESTOS A LAS GANANCIAS CONTABILIZADO Y LA TASA EFECTIVA.....	84
27.4.-	EFFECTO EN LOS RESULTADOS INTEGRALES POR IMPUESTOS A LAS GANANCIAS.....	84
28.-	GANANCIAS POR ACCION.....	85
29.-	INFORMACION POR SEGMENTO.....	85
29.1.-	CRITERIOS DE SEGMENTACIÓN.....	85
30.-	SALDOS EN MONEDA EXTRANJERA.....	86
30.1.-	RESUMEN DE SALDOS EN MONEDA EXTRANJERA.....	86
30.2.-	SALDOS EN MONEDA EXTRANJERA, ACTIVOS.....	87
30.3.-	SALDOS EN MONEDA EXTRANJERA, PASIVOS.....	88
31.-	CONTINGENCIAS, JUICIOS Y OTROS.....	89
31.1.-	TRIBUNALES ARGENTINOS.....	89
31.2.-	RESTRICCIONES.....	91
32.-	GARANTÍAS COMPROMETIDAS CON TERCEROS, OTROS ACTIVOS Y PASIVOS CONTINGENTES Y OTROS COMPROMISOS.....	93
32.1.-	GARANTÍAS COMPROMETIDAS CON TERCEROS.....	93
33.-	DISTRIBUCION DEL PERSONAL.....	94
34.-	MEDIO AMBIENTE.....	94
35.-	HECHOS POSTERIORES.....	94



METROGAS S.A. Y SUBSIDIARIA
NOTAS A LOS ESTADOS FINANCIEROS CONSOLIDADOS
Al 31 de diciembre de 2023.

1.- INFORMACION GENERAL.

METROGAS S.A. (en adelante la “Sociedad Matriz”, “la Compañía” o la “Sociedad”) es una sociedad anónima cerrada, RUT 96.722.460-K. Tiene su domicilio social en El Regidor 54, comuna de Las Condes, ciudad de Santiago en la República de Chile. La Sociedad se encuentra inscrita en el Registro de Valores de la Comisión para el Mercado Financiero de Chile bajo el N°680.

Metrogas S.A. tiene como objeto social principal el de la adquisición, almacenamiento, distribución y comercialización de gas y otros combustibles y sus derivados.

Los accionistas de Metrogas S.A. son los siguientes:

Naturgy Chile Gas Natural S.A. (ex CGE Gas Natural S.A.)	60,17%
Empresas Copec S.A.	39,83%

Metrogas S.A. es filial de Naturgy Chile Gas Natural S.A. (ex CGE Gas Natural S.A.), en adelante “el Grupo”.

Naturgy Chile Gas Natural S.A. (ex CGE Gas Natural S.A.) es integrante del grupo NATURGY ENERGY GROUP (EX GAS NATURAL FENOSA), cuya sociedad matriz es NATURGY ENERGY GROUP S.A. El accionista propietario del 92,33% de las acciones de Naturgy Chile Gas Natural S.A. (ex CGE Gas Natural S.A.) es NATURGY INVERSIONES INTERNACIONALES S.A., AGENCIA EN CHILE (Ex GAS NATURAL FENOSA INTERNACIONAL S.A. Agencia en Chile), que a su vez es controlada, directa e indirectamente, en un 100% por NATURGY ENERGY GROUP S.A.

Al 31 de diciembre de 2023 los principales accionistas de NATURGY ENERGY GROUP S.A son Critería Caixa, que de manera directa posee el 26,7%, CVC Capital Partners a través de Rioja Bidco Shareholdings con 20,7% y 20,6% Global Infrastructure Management a través del fondo de inversión GIP.

La emisión de estos estados financieros consolidados correspondientes al ejercicio terminado al 31 de diciembre 2023 ha sido aprobada en la Sesión de Directorio de fecha 25 de enero de 2024, quien con dicha fecha autorizó además su publicación.

2.- DESCRIPCIÓN DE LOS SECTORES DONDE PARTICIPA METROGAS Y SUBSIDIARIA.

2.1.- Sector gas natural.

Metrogas concentra las actividades de distribución y comercialización de gas natural en las regiones Metropolitana, del Libertador General Bernardo O’Higgins y de Los Lagos.

Al 31 de diciembre de 2023 el número total de clientes abastecidos por METROGAS superó los 864 mil.

Marco Normativo que afecta a su negocio de distribución de gas natural:

La Ley que rige actualmente la industria del gas natural, es el Decreto con Fuerza de Ley N°323, Ley General de Servicios de Gas, que se promulgó en 1931, cuya última modificación corresponde a la ley N°20.999 publicada en el Diario Oficial del 9 de febrero de 2017.

Con fecha 29 de junio de 2022 el ejecutivo ingresó un Proyecto de Ley que propone modificar el régimen aplicable al chequeo de rentabilidad anual al que están sujetas las concesionarias de distribución de gas, proponiendo considerar la rentabilidad integrada en caso de concesionarias que compren gas a empresas relacionadas, cual es el caso de Metrogas, impone limitaciones a la modificación y término del contrato de



1

2

3

4

5



METROGAS S.A. Y SUBSIDIARIA
NOTAS A LOS ESTADOS FINANCIEROS CONSOLIDADOS
Al 31 de diciembre de 2023.

suministro vigente de Metrogas y reduce el límite de las rentabilidades en 3 puntos porcentuales, respecto de los activos que superen los 20 años de antigüedad.

A la fecha de la emisión de los Estados Financieros, este proyecto no es aplicable y en consecuencia no impacta los registros de deterioro o planes de negocio.

Demanda:

El gas natural corresponde a un bien de consumo básico, cuya demanda es bastante estable en el tiempo y no es afectada significativamente por los ciclos económicos. Sin embargo, factores tales como la temperatura (estacionalidad) y el precio del gas natural en relación a otras alternativas de combustibles, podrían eventualmente afectarla. En relación con el riesgo de precios, esta actividad está expuesta a los riesgos de un negocio vinculado a los precios de los combustibles líquidos y gaseosos, cuyos valores tienen un comportamiento que es propio de commodities transados en los mercados internacionales.

Abastecimiento:

La Compañía cuenta con un contrato de abastecimiento de gas continuo y de largo plazo a través de Aprovechadora Global de Energía, quien tiene un contrato con GNL Chile S.A., lo que permite abastecerse de GNL desde distintas partes del mundo.

Adicionalmente al abastecimiento internacional, Metrogas dispone de un sistema de respaldo de gas natural simulado, el cual puede ser inyectado en las redes en reemplazo del gas natural. Este sistema de respaldo tiene el objeto de asegurar el suministro a los clientes residenciales y comerciales, durante el tiempo de una potencial emergencia.

Metrogas puede además utilizar parcialmente los gasoductos de Electrogas y GasAndes para contar con una capacidad de almacenamiento adicional de gas natural.

3.- RESUMEN DE LAS PRINCIPALES POLITICAS CONTABLES.

Las principales políticas contables aplicadas en la preparación de los estados financieros consolidados se detallan a continuación. Estas políticas han sido aplicadas uniformemente en todos los ejercicios presentados, a menos que se indique lo contrario.

3.1.- Bases de preparación de los estados financieros consolidados.

Los presentes estados financieros consolidados de Metrogas S.A. y subsidiaria al 31 de diciembre de 2023 y 2022 han sido preparados de acuerdo con Normas de Contabilidad NIIF, emitidas por el Consejo de Normas Internacionales de Contabilidad (International Accounting Standards Board (IASB))

Los estados financieros consolidados han sido preparados de acuerdo con el principio de costo, modificado por la revaluación de propiedades, planta y equipo, propiedades de inversión, activos financieros disponibles para la venta y ciertos activos y pasivos financieros (incluyendo instrumentos financieros derivados) a valor razonable con cambios en resultados o en patrimonio.

En la preparación de los estados financieros consolidados se han utilizado las políticas emanadas desde Naturgy Chile Gas Natural S.A. (ex CGE Gas Natural S.A.) para todas las subsidiarias incluidas en la consolidación.

En la preparación de los estados financieros consolidados se han utilizado estimaciones contables críticas para cuantificar algunos activos, pasivos, ingresos y gastos. Las áreas que involucran un mayor grado de juicio o complejidad o áreas en las que los supuestos y estimaciones son significativos para los estados financieros se describen en Nota 4.



METROGAS S.A. Y SUBSIDIARIA
NOTAS A LOS ESTADOS FINANCIEROS CONSOLIDADOS
Al 31 de diciembre de 2023.

3.2.- Nuevos estándares, interpretaciones y enmiendas adoptadas por Metrogas S.A.

Pronunciamientos contables vigentes

Los siguientes pronunciamientos contables son de aplicación obligatoria a partir de los períodos iniciados el 1 de enero de 2023:

Nuevas NIIF	Fecha de aplicación obligatoria
<i>NIIF 17 Contratos de Seguros</i>	Períodos anuales que comienzan en o después del 1 de enero de 2023. Se permite adopción anticipada para entidades que aplican la NIIF 9 y la NIIF 15 en o antes de esa fecha.
Modificaciones a las NIIF	Fecha de aplicación obligatoria
<i>Aplicación inicial de la NIIF 17 y la NIIF 9 – Información Comparativa (Modificaciones a la NIIF 17)</i>	Períodos anuales que comienzan en o después del 1 de enero de 2023.
<i>Revelaciones de políticas contables (Modificaciones a la NIC 1 y Declaración de Práctica 2 Elaboración de Juicios Relacionados con la Materialidad).</i>	Períodos anuales que comienzan en o después del 1 de enero de 2023.
<i>Definición de Estimación Contable (Modificaciones a la NIC 8).</i>	Períodos anuales que comienzan en o después del 1 de enero de 2023.
<i>Impuesto diferido relacionado con activos y pasivos que surgen de una única transacción (Modificaciones a la NIC 12).</i>	Períodos anuales que comienzan en o después del 1 de enero de 2023.
<i>Reforma Fiscal Internacional Reglas del Modelo del Segundo Pilar (Modificaciones a la NIC 12).</i>	Períodos anuales que comienzan en o después del 1 de enero de 2023.



METROGAS S.A. Y SUBSIDIARIA
NOTAS A LOS ESTADOS FINANCIEROS CONSOLIDADOS
Al 31 de diciembre de 2023.

Pronunciamientos contables aún no vigentes

Los siguientes pronunciamientos contables emitidos son aplicables a los períodos anuales que comienzan después del 1 de enero de 2023, y no han sido aplicados en la preparación de estos estados financieros [consolidados]. El Grupo tiene previsto adoptar los pronunciamientos contables que les correspondan en sus respectivas fechas de aplicación y no anticipadamente.

Modificaciones a las NIIF	Fecha de aplicación obligatoria
<i>Clasificación de Pasivos como Corrientes o No Corrientes</i> (Modificaciones a la NIC 1)	Períodos anuales que comienzan en o después del 1 de enero de 2024. Se permite adopción anticipada.
<i>Venta o Aportaciones de Activos entre un Inversor y su Asociada o Negocio Conjunto</i> (Modificaciones a la NIIF 10 y NIC 28)	Fecha efectiva diferida indefinidamente.
<i>Pasivos por Arrendamientos en una Venta con Arrendamiento Posterior</i> (Modificaciones a la NIIF 16)	Períodos anuales que comienzan en o después del 1 de enero de 2024. Se permite adopción anticipada.
<i>Pasivos No Corrientes con Covenants</i> (Modificaciones a la NIC 1)	Períodos anuales que comienzan en o después del 1 de enero de 2024.
<i>Acuerdos de Financiación de Proveedores</i> (Modificaciones a la NIC 7 y NIIF 7)	Períodos anuales que comienzan en o después del 1 de enero de 2024 (con aplicación anticipada permitida) y las modificaciones a la NIIF 7 cuando aplica las modificaciones a la NIC 7.
<i>Ausencia de convertibilidad</i> (Modificación a la NIC 21)	Períodos anuales que comienzan en o después del 1 de enero de 2025. Se permite adopción anticipada.

No se espera que estos pronunciamientos contables emitidos aún no vigentes tengan un impacto significativo sobre los estados financieros consolidados del Grupo.

Información adicional cuando algún nuevo pronunciamiento implique impactos en los estados financieros



METROGAS S.A. Y SUBSIDIARIA
NOTAS A LOS ESTADOS FINANCIEROS CONSOLIDADOS
Al 31 de diciembre de 2023.

Pronunciamientos normativos de sostenibilidad aún no vigentes

Los siguientes pronunciamientos emitidos son aplicables para la preparación de los informes de sostenibilidad. El Grupo tiene previsto adoptar los pronunciamientos en sus respectivas fechas de aplicación y no anticipadamente.

Nuevas NIIF de Sostenibilidad	Fecha de aplicación obligatoria
<i>NIIF S1 Requerimientos Generales para la Información a Revelar sobre Sostenibilidad relacionada con la Información Financiera</i>	Períodos anuales que comienzan en o después del 1 de enero de 2024. Se permite adopción anticipada con la aplicación conjunta de la NIIF S2.
<i>NIIF S2 Información a Revelar relacionada con el Clima</i>	Períodos anuales que comienzan en o después del 1 de enero de 2024. Se permite adopción anticipada con la aplicación conjunta de la NIIF S1.

La promulgación de las NIIF de sostenibilidad S1 y S2, será aplicable para Chile una vez que la Comisión de Principios y Normas del Colegio de Contadores de Chile A.G. efectúe un pronunciamiento para efectos de la aplicación de estas normas para las entidades que reportan en el país.

I. Pronunciamientos contables vigentes

Nueva Norma

NIIF 17 Contratos de Seguro

Emitida el 18 de mayo de 2017, esta Norma requiere que los pasivos de seguro sean medidos a un valor de cumplimiento corriente y otorga un enfoque más uniforme de presentación y medición para todos los contratos de seguro. Estos requerimientos son diseñados para generar una contabilización consistente y basada en principios.

En marzo de 2020, el Consejo de Normas Internacionales de Contabilidad (el Consejo) decidió diferir la fecha de vigencia de la NIIF 17 para el 1 de enero de 2023, permitiéndose la adopción anticipada si se ha adoptado la NIIF 9 y la NIIF 15. El Consejo también decidió extender la exención temporal a la NIIF 9, otorgados a las aseguradoras que cumplen con los criterios especificados, hasta el 1 de enero de 2023.

La Administración no ha determinado el potencial impacto de la aplicación de esta modificación sobre sus estados financieros consolidados.

Modificaciones a las NIIF

Aplicación inicial de la NIIF 17 y la NIIF 9 – Información comparativa (Modificaciones a la NIIF 17)

En diciembre de 2021, el Consejo emitió las modificaciones a la NIIF 17 *Aplicación inicial de la NIIF 17 y la NIIF 9 – Información comparativa*, con el objeto de aliviar las complejidades operacionales entre la contabilización de los pasivos por contratos de seguros y los activos financieros relacionados en la aplicación inicial de la NIIF 17.

Las modificaciones permiten que la presentación de la información comparativa de los activos financieros relacionados con los contratos de seguro sea presentada de manera consistente con los establecido en la Norma Internacional de Información Financiera 9 (NIIF 9) *Instrumentos Financieros*.



1

2

3

4

5

Cap. 6
ANEXOS

METROGAS S.A. Y SUBSIDIARIA
NOTAS A LOS ESTADOS FINANCIEROS CONSOLIDADOS
Al 31 de diciembre de 2023.

Revelaciones de políticas contables (Modificaciones a la NIC 1 y Declaración de Práctica 2 Elaboración de Juicios relacionados con la Materialidad)

En octubre de 2018, el Consejo perfeccionó la definición de materialidad de manera que fuese más fácil de entender y de aplicar. Esta definición está alineada con todo el marco NIIF incluyendo el marco conceptual. Los cambios en la definición de la materialidad complementan la Declaración de Práctica 2 *Elaboración de Juicios relacionados con la Materialidad*, no obligatoria, emitida por el Consejo en el 2017, que señala un procedimiento de cuatro pasos que pueden ser utilizados como ayuda para hacer juicios de materialidad en la preparación de los estados financieros.

En febrero de 2021, el Consejo emitió las modificaciones a la NIC 1 *Presentación de los Estados Financieros* y una actualización de la Declaración de Práctica 2.

Las modificaciones incluyen los siguientes:

- Requiere a las compañías la revelación de sus políticas contables *materiales* en vez de las políticas contables *significativas*;
- Aclaran que las políticas contables relacionadas con transacciones inmateriales, otros eventos o condiciones son en sí inmateriales y por lo tanto no necesitan ser reveladas;
- Aclaran que no todas las políticas contables que están relacionadas con transacciones materiales, otros eventos o condiciones, son en sí materiales para los estados financieros de la compañía.

Las modificaciones a la Declaración Práctica 2, incluyen dos ejemplos adicionales en la aplicación de la materialidad en las revelaciones de las políticas contables.

La Administración no ha determinado el potencial impacto de la aplicación de esta modificación sobre sus estados financieros consolidados.

Definición de estimación contable (Modificaciones a la NIC 8)

En febrero de 2021, el Consejo emitió las modificaciones a la NIC 8 *Políticas Contables, Cambios en las Estimaciones Contables y Errores*, para aclarar como las compañías deben distinguir entre cambios en las políticas contables y cambios en estimaciones contables, teniendo como foco principal la definición y aclaratorias de las estimaciones contables.

Las modificaciones aclaran la relación entre las políticas y las estimaciones contables, especificando que una compañía desarrolla una estimación contable para alcanzar el objetivo previamente definido en una política contable.

La Administración no ha determinado el potencial impacto de la aplicación de esta modificación sobre sus estados financieros consolidados.

Impuesto diferido relacionado con activos y pasivos que surgen de una única transacción (Modificaciones a la NIC 12)

En mayo de 2021, el Consejo emitió las modificaciones a la NIC 12 *Impuesto a las Ganancias*, para aclarar como las compañías deben contabilizar el impuesto diferido en cierto tipo de transacciones en donde se reconoce un activo y un pasivo, como por ejemplo arrendamientos y obligaciones por retiro de servicio.

Las modificaciones reducen el alcance de la exención en el reconocimiento inicial de modo que no se aplica a transacciones que dan lugar a diferencias temporarias iguales y compensatorias. Como resultado, las compañías necesitarán reconocer un activo por impuestos diferidos y un pasivo por impuestos diferidos por las diferencias temporarias que surjan en el reconocimiento inicial de un arrendamiento y una obligación por retiro de servicio.



METROGAS S.A. Y SUBSIDIARIA
NOTAS A LOS ESTADOS FINANCIEROS CONSOLIDADOS
Al 31 de diciembre de 2023.

La Administración no ha determinado el potencial impacto de la aplicación de esta modificación sobre sus estados financieros consolidados.

Reforma Fiscal Internacional Reglas del Modelo del Segundo Pilar (Modificaciones a la NIC 12).

En mayo de 2023, el Consejo emitió las modificaciones a la NIC 12 *Impuesto a las Ganancias*, para responder a las preocupaciones de las partes interesadas sobre las posibles implicaciones de la implementación inminente de las reglas del modelo del Segundo Pilar de la Organización para la Cooperación y el Desarrollo Económico (OCDE) sobre el impuesto a las ganancias.

Las modificaciones incorporan los siguientes aspectos:

- Introduce una excepción a los requisitos de la NIC 12 *Impuestos a las Ganancias* respecto con el reconocimiento y revelación de los impuestos diferidos relacionados con la implementación de las reglas del modelo del Segundo Pilar de la OCDE, la cual es efectiva de manera inmediata y se aplica de manera retrospectiva, de acuerdo con los lineamientos establecidos en la NIC 8 *Políticas contables, cambios en estimaciones contables y errores*. Asimismo, se establece que la entidad debe revelar que ha aplicado la excepción señalada.
- Requerimientos de revelación durante el período que el modelo del Segundo Pilar esté promulgado, pero aún no esté vigente. Una entidad debe revelar información conocida o que pueda estimarse de manera razonable y que ayude a los usuarios de los estados financieros a comprender la exposición de la entidad a los impuestos a las ganancias que pueden originarse del modelo del Segundo Pilar.

Los requerimientos de revelación aplican para los períodos anuales que comiencen a partir del 1 de enero de 2024.

La Administración no ha determinado el potencial impacto de la aplicación de esta modificación sobre sus estados financieros consolidados.

II. Pronunciamientos contables aún no vigentes

Modificaciones a las NIIF

Clasificación de Pasivos como Corrientes o No Corrientes (Modificación a la NIC 1)

Con el objetivo de fomentar la uniformidad de aplicación y aclarar los requisitos para determinar si un pasivo es corriente o no corriente, el Consejo de Normas Internacionales de Contabilidad ha modificado la NIC 1 *Presentación de Estados Financieros*. Como consecuencia de esta modificación, las entidades deben revisar sus contratos de préstamos para determinar si su clasificación cambiará.

Las modificaciones incluyen lo siguiente:

- El derecho a aplazar la cancelación debe estar fundamentado: la NIC 1 actual establece que las entidades clasifican un pasivo como corriente cuando no tienen un derecho incondicional para aplazar la cancelación del pasivo durante, al menos, los doce meses siguientes a la fecha del ejercicio sobre el que se informa. Como parte de sus modificaciones, el IASB ha suprimido el requisito de que el derecho sea incondicional y, en su lugar, señala que el derecho a aplazar la cancelación debe estar fundamentado y existir al final del ejercicio sobre el que se informa.
- La clasificación de las líneas de crédito renovables puede cambiar: las entidades clasifican un pasivo como no corriente si tienen derecho a aplazar su cancelación durante al menos doce meses a partir del final del ejercicio sobre el que se informa.



1

2

3

4

5

Cap. 6
ANEXOS

METROGAS S.A. Y SUBSIDIARIA
NOTAS A LOS ESTADOS FINANCIEROS CONSOLIDADOS
Al 31 de diciembre de 2023.

Ahora, el IASB ha aclarado que el derecho a aplazar existe únicamente si la sociedad cumple las condiciones especificadas en el acuerdo de préstamo al final del ejercicio sobre el que se informa, incluso aunque el prestamista no verifique el cumplimiento hasta una fecha posterior.

- Pasivos con características de cancelación de patrimonio: en las modificaciones se señala que la cancelación de un pasivo incluye el traspaso de los instrumentos de patrimonio propios de la entidad a la otra parte. La modificación aclara la forma en que las entidades clasifican un pasivo que incluye una opción de conversión de la otra parte, que podría reconocerse como patrimonio o como pasivo de forma separada con respecto al componente de pasivo previsto en la NIC 32 Instrumentos Financieros: Presentación.

La modificación es efectiva, de forma retroactiva, para los períodos anuales que comienzan el, o después del, 1 de enero de 2024. Se permite su aplicación anticipada. No obstante, las sociedades considerarán incluir la información a revelar de conformidad con la NIC 8 Políticas Contables, Cambios en las Estimaciones Contables y Errores en sus siguientes estados financieros anuales.

La Administración no ha determinado el potencial impacto de la aplicación de esta modificación sobre sus estados financieros consolidados.

Venta o Aportaciones de Activos entre un Inversor y su Asociada o Negocio Conjunto (Modificaciones a la NIIF 10 y NIC 28).

El 11 de septiembre de 2014, se emitió esta modificación que requiere que, al efectuarse transferencias de subsidiarias hacia una asociada o negocio conjunto, la totalidad de la ganancia se reconozca cuando los activos transferidos reúnan la definición de “negocio” bajo NIIF 3 Combinaciones de Negocios. La modificación establece una fuerte presión en la definición de “negocio” para el reconocimiento en resultados. La modificación también introduce nuevas e inesperadas contabilizaciones para transacciones que consideran la mantención parcial en activos que no son negocios.

Se ha postergado de manera indefinida la fecha efectiva de aplicación de esta modificación.

La Administración no ha determinado el potencial impacto de la aplicación de esta modificación sobre sus estados financieros consolidados.

Pasivos por Arrendamientos en una Venta con Arrendamiento Posterior (Modificaciones a la NIIF 16)

En septiembre de 2022, el Consejo de Normas Internacionales de Contabilidad emitió las modificaciones de las NIIF 16 Arrendamientos– Pasivos por arrendamientos en una Venta con Arrendamiento Posterior, que establece los requerimientos de como una entidad debe contabilizar una venta con arrendamiento posterior, después de la fecha de la transacción.

Si bien la NIIF 16 incluye los requisitos sobre como contabilizar una venta con arrendamiento posterior en la fecha que tiene lugar la transacción, la Norma no especifica como sería la medición posterior de esta transacción. Las modificaciones emitidas por el Consejo se suman a los requisitos establecidos en la NIIF 16 para las ventas con arrendamiento posterior, y que respaldan la aplicación consistente de la Norma.

La Administración no ha determinado el potencial impacto de la aplicación de esta modificación sobre sus estados financieros consolidados.

Pasivos No Corrientes con Covenants (Modificaciones a la NIC 1)

El Consejo de Normas Internacionales de Contabilidad emitió en octubre de 2022 la modificación a la NIC 1 Presentación de Estados Financieros, en la cual indica que solo los Covenants que una empresa debe cumplir en la fecha de presentación de informes o antes afectan la clasificación de un pasivo como corriente o no corriente.



METROGAS S.A. Y SUBSIDIARIA
NOTAS A LOS ESTADOS FINANCIEROS CONSOLIDADOS
Al 31 de diciembre de 2023.

Los covenants con los que la empresa debe cumplir después de la fecha de presentación (es decir, convenios futuros) no afectan la clasificación de un pasivo en esa fecha. Sin embargo, cuando los pasivos no corrientes están sujetos a covenants, las empresas ahora deberán divulgar información para ayudar a los usuarios a comprender el riesgo de que esos pasivos puedan volverse reembolsables dentro de los 12 meses posteriores a la fecha de presentación.

La Administración no ha determinado el potencial impacto de la aplicación de esta modificación sobre sus estados financieros consolidados.

Acuerdos de Financiación de Proveedores (Modificaciones a la NIC 7 y NIIF 7)

El Consejo de Normas Internacionales de Contabilidad emitió en mayo de 2023 las modificaciones a la NIC 7 Estado de Flujos de Efectivo y la NIIF 7 Instrumentos Financieros: Información a Revelar, las cuales establecen requerimientos adicionales de revelación que se deben incorporar en las notas, en relación con los Acuerdos de Financiación de Proveedores, los cuales complementarán los requerimientos que actualmente establecen las NIIF y permitirán proporcionar información que permitirá a los usuarios (inversores) evaluar los efectos de estos acuerdos en los pasivos y flujos de efectivo de la entidad, así como también la exposición de la entidad al riesgo de liquidez.

Se incorpora el requerimiento de revelar el tipo y el efecto de los cambios no monetarios en los importes en libros de los pasivos financieros que forman parte de un acuerdo de financiación de proveedores.

Las modificaciones incorporadas aplican a los acuerdos de financiación de proveedores que tienen todas las siguientes características:

- El proveedor del financiamiento paga las cantidades que una empresa (el comprador) debe a sus proveedores.
- La empresa acuerda pagar según los términos y condiciones de los acuerdos en la misma fecha o en una fecha posterior a la que se paga a sus proveedores.
- La empresa cuenta con plazos de pago ampliados o los proveedores se benefician de plazos de pago anticipados, en comparación con la fecha de vencimiento del pago de la factura correspondiente.

No se incorporan modificaciones con respecto a la clasificación y presentación de los pasivos y flujos de efectivo relacionados y no aplican en los acuerdos de financiamiento relacionados con las cuentas por cobrar o inventarios.

La Administración no ha determinado el potencial impacto de la aplicación de esta modificación sobre sus estados financieros consolidados.

Ausencia de convertibilidad (Modificación a la NIC 21)

El Consejo de Normas Internacionales de Contabilidad (IASB) ha publicado con fecha 15 de agosto de 2023, la enmienda a NIC 21 – Efectos de las Variaciones en las Tasas de Cambio de la Moneda Extranjera”, denominada “Ausencia de convertibilidad” para responder a los comentarios de las partes interesadas y a las preocupaciones sobre la diversidad en la práctica a la hora de contabilizar la falta de convertibilidad entre monedas. Dichas enmiendas establecen criterios que le permitirán a las empresas evaluar si una moneda es convertible en otra y conocer cuándo no lo es, de manera que puedan determinar el tipo de cambio a utilizar y las revelaciones a proporcionar, en el caso en que la moneda no es convertible.

Las enmiendas establecen que una moneda es convertible en otra moneda en una fecha de medición, cuando una entidad puede convertir esa moneda en otra en un marco temporal que incluye un retraso administrativo normal y a través de un mercado o mecanismo de cambio en el que la transacción de cambio crearía derechos y obligaciones exigibles. Si una entidad no puede obtener más que una cantidad insignificante de la otra moneda en la fecha de medición para el propósito especificado, la moneda no es convertible a la otra moneda.



1

2

3

4

5

Cap. 6
ANEXOS

METROGAS S.A. Y SUBSIDIARIA
NOTAS A LOS ESTADOS FINANCIEROS CONSOLIDADOS
Al 31 de diciembre de 2023.

La evaluación de si una moneda es convertible en otra moneda depende de la capacidad de una entidad para obtener la otra moneda y no de su intención o decisión de hacerlo.

Cuando una moneda no es convertible en otra moneda en una fecha de medición, se requiere que una entidad estime el tipo de cambio spot en esa fecha. El objetivo de una entidad al estimar el tipo de cambio spot es reflejar la tasa a la que tendría lugar una transacción de intercambio ordenada en la fecha de medición entre participantes del mercado bajo las condiciones económicas prevalecientes. Las enmiendas no especifican cómo una entidad estima el tipo de cambio spot para cumplir ese objetivo. Una entidad puede utilizar un tipo de cambio observable sin ajuste u otra técnica de estimación. Ejemplos de un tipo de cambio observable incluyen:

- Un tipo de cambio spot para un propósito distinto de aquel para el cual una entidad evalúa la convertibilidad.
- El primer tipo de cambio al que una entidad puede obtener la otra moneda para el propósito especificado después de que se restablezca la convertibilidad de la moneda (primer tipo de cambio posterior)

Una entidad que utilice otra técnica de estimación puede utilizar cualquier tipo de cambio observable (incluidos los tipos de transacciones cambiarias en mercados o mecanismos cambiarios que no crean derechos y obligaciones exigibles) y ajustar ese tipo de cambio, según sea necesario, para cumplir el objetivo establecido anteriormente.

Se requiere que una entidad aplique las enmiendas para los períodos anuales sobre los que se informa que comiencen a partir del 1 de enero de 2025. Se permite la aplicación anticipada. Si una entidad aplica las modificaciones para un período anterior, se requiere que revele ese hecho.

La Administración no ha determinado el potencial impacto de la aplicación de esta modificación sobre sus estados financieros consolidados.

III. Pronunciamientos normativos de sostenibilidad aún no vigentes

Nuevas Normas

NIIF S1 Requerimientos Generales para la Información a Revelar sobre Sostenibilidad relacionada con la Información Financiera

El 25 de junio de 2023 el Consejo de Normas Internacionales de Sostenibilidad (ISSB) emitió las primeras Normas de Sostenibilidad. La NIIF S1 establece los requisitos generales de revelación de información sobre temas de sostenibilidad relacionadas con información financiera que sea útil para los usuarios principales en la toma de decisiones.

Esta Norma requiere que una entidad revele información sobre todos los temas relevantes relacionados con la sostenibilidad en las áreas de gobernanza, estrategia, gestión de riesgos y métricas y objetivos. Adicionalmente, establece requerimientos de revelación acerca de los riesgos y oportunidades relacionados con la sostenibilidad que podrían afectar los flujos de efectivo, el acceso a financiamiento o el costo de capital a corto, mediano o largo plazo.

Su fecha de aplicación es efectiva, para los períodos anuales que comienzan el, o después del, 1 de enero de 2024. Se permite su adopción anticipada, con la aplicación de manera conjunta con la NIIF S2 Información a Revelar Relacionada con el Clima.

(Indicar si los requerimientos de esta norma serán presentados de manera integrada con los estados financieros o en un reporte separado).

La Administración no ha determinado el potencial impacto de la aplicación de esta modificación sobre sus estados financieros consolidados.



METROGAS S.A. Y SUBSIDIARIA
NOTAS A LOS ESTADOS FINANCIEROS CONSOLIDADOS
Al 31 de diciembre de 2023.

NIIF S2 Información a Revelar relacionada con el Clima

El 25 de junio de 2023 el Consejo de Normas Internacionales de Sostenibilidad (ISSB) emitió las primeras Normas de Sostenibilidad. La NIIF S2 establece la información que una entidad debe revelar sobre su exposición a riesgos y oportunidades significativas relacionadas con el Clima, con el objeto de que:

- Los usuarios de la información financiera con propósito general puedan evaluar el efecto de los riesgos y oportunidades en el valor empresarial de la entidad.
- Comprendan cómo el uso de los recursos por parte de la entidad y los correspondientes insumos, actividades, productos y resultados apoyan la respuesta y la estrategia de la entidad para gestionar sus riesgos y oportunidades significativas relacionadas con el cambio climático.
- Evaluar la capacidad de la entidad para adaptar su planificación, modelo de negocio y operaciones a los riesgos y oportunidades identificadas.

Su fecha de aplicación es efectiva, para los períodos anuales que comienzan el, o después del, 1 de enero de 2024. Se permite su adopción anticipada, con la aplicación de manera conjunta con la NIIF S1 Requerimientos Generales para la Información a Revelar sobre Sostenibilidad relacionada con la Información Financiera.

(Indicar si los requerimientos de esta norma serán presentados de manera integrada con los estados financieros o en un reporte separado).

La Administración no ha determinado el potencial impacto de la aplicación de esta modificación sobre sus estados financieros consolidados.

3.3.- Bases de consolidación.

3.3.1.- Subsidiarias o filiales.

Subsidiarias son todas las entidades (incluidas las entidades de cometido especial) sobre las que el Sociedad tiene el control. Consideramos que mantenemos control cuando:

- Se tiene el poder sobre la entidad;
- Se está expuesto, o tiene derecho, a retornos variables procedentes de su implicación en la entidad.
- Se tiene la capacidad de afectar los retornos mediante su poder sobre la entidad.

Se considera que la Sociedad tiene poder sobre una entidad, cuando tiene derechos existentes que le otorgan la capacidad presente de dirigir las actividades relevantes, eso es, las actividades que afectan de manera significativa retornos de la entidad. Para la Sociedad, en general, el poder sobre sus subsidiarias se deriva de la posesión de la mayoría de los derechos de voto otorgados por instrumentos de capital de las subsidiarias.

Al momento de evaluar si la Sociedad controla otra entidad, se considera la existencia y el efecto de los derechos potenciales de voto que sean actualmente ejercibles o convertibles. Las subsidiarias se consolidan a partir de la fecha en que se transfiere el control y se excluyen de la consolidación en la fecha en que cesa el mismo.

Para contabilizar la adquisición de subsidiarias se utiliza el método de adquisición. El costo de adquisición es el valor razonable de los activos entregados, de los instrumentos de patrimonio emitidos y de los pasivos incurridos o asumidos en la fecha de intercambio. El precio pagado determinado incluye el valor justo de activos o pasivos resultantes de cualquier acuerdo contingente de precio. Los costos relacionados con la adquisición son cargados a resultados tan pronto son incurridos.



1

2

3

4

5

Cap. 6
ANEXOS

METROGAS S.A. Y SUBSIDIARIA
NOTAS A LOS ESTADOS FINANCIEROS CONSOLIDADOS
Al 31 de diciembre de 2023.

Los activos identificables adquiridos y los pasivos y contingencias identificables asumidos en una combinación de negocios se valoran inicialmente por su valor razonable a la fecha de adquisición, con independencia del alcance de las participaciones no controladas, el cual incluiría cualquier activo o pasivo contingente a su valor justo. Según cada adquisición, la Sociedad reconoce el interés no controlador a su valor razonable o al valor proporcional del interés no controlante sobre el valor justo de los activos netos adquiridos. El exceso del costo de adquisición sobre el valor razonable de la participación de la Sociedad en los activos netos identificables adquiridos se reconoce como menor valor o plusvalía comprada (Goodwill). Si el costo de adquisición es menor que el valor razonable de los activos netos de la subsidiaria adquirida, la diferencia se reconoce directamente en el estado de resultados.

Se eliminan las transacciones intercompañías, los saldos y las ganancias no realizadas por transacciones entre entidades relacionadas. Las pérdidas no realizadas también se eliminan, a menos que la transacción proporcione evidencia de una pérdida por deterioro del activo transferido. Cuando es necesario, para asegurar su uniformidad con las políticas adoptadas por el Grupo, se modifican las políticas contables de las subsidiarias.

3.3.2.- Transacciones y participaciones no controladoras.

Metrogas S.A y subsidiaria tratan las transacciones con las participaciones no controladoras como si fueran transacciones con accionistas. En el caso de adquisiciones de participaciones no controladoras, la diferencia entre cualquier retribución pagada y la correspondiente participación en el valor en libros de los activos netos adquiridos de la subsidiaria se reconoce en el patrimonio. Las ganancias y pérdidas por bajas a favor de la participación no controladora, mientras se mantenga el control, también se reconocen en el patrimonio.

Cuando la Sociedad deja de tener control o influencia significativa, cualquier interés retenido en la entidad es remediado a valor razonable con impacto en resultados. El valor razonable es el valor inicial para propósitos de su contabilización posterior como asociada o activo financiero. Los importes correspondientes previamente reconocidos en Otros resultados integrales son reclasificados a resultados.

3.4.- Entidad subsidiaria.

3.4.1.- Entidad de consolidación directa.

Rut	Nombre sociedad	País	Domicilio subsidiaria	Moneda funcional	Porcentaje de participación en el capital y en los votos			
					31-12-2023		31-12-2022	
					Directo	Indirecto	Total	Total
99.589.320-7	Financiamiento Doméstico S.A.	Chile	El regidor 54, Las Condes, Santiago	CL \$	99,90000%	0,00000%	99,90000%	99,90000%

3.4.2.- Cambios en el perímetro de consolidación.

No existen cambios en el perímetro de consolidación para el ejercicio terminado al 31 de diciembre de 2023.

3.5.- Transacciones en moneda extranjera y unidades de reajuste.

3.5.1.- Moneda funcional y de presentación.

Las partidas incluidas en los estados financieros de cada una de las entidades de la Sociedad se valoran utilizando la moneda del entorno económico principal en que la entidad opera ("moneda funcional"). La moneda funcional de Metrogas S.A. es el Peso Chileno, que constituye además la moneda de presentación de los estados financieros consolidados.



METROGAS S.A. Y SUBSIDIARIA
NOTAS A LOS ESTADOS FINANCIEROS CONSOLIDADOS
Al 31 de diciembre de 2023.

3.5.2.- Transacciones y saldos.

Las transacciones en moneda extranjera se convierten a la moneda funcional utilizando los tipos de cambio vigentes en las fechas de las transacciones. Las pérdidas y ganancias en moneda extranjera que resultan de la liquidación de estas transacciones y de la conversión a los tipos de cambio de cierre de los activos y pasivos monetarios denominados en moneda extranjera, se reconocen en el estado de resultados, excepto que corresponda su diferimiento en el patrimonio neto, a través de otros resultados integrales, como es el caso de las derivadas de estrategias de coberturas de flujos de efectivo.

3.5.3.- Bases de conversión.

Los activos y pasivos en moneda extranjera y aquellos pactados en unidades de fomento, se presentan a los siguientes tipos de cambios y valores de cierre respectivamente:

Fecha	CL \$/ US \$	CL \$ / UF
31-12-2023	877,12	36.789,36
31-12-2022	855,86	35.110,98

CL \$ Pesos chilenos
U.F. Unidades de fomento
US \$ Dólar estadounidense

3.5.4.- Entidades de la Sociedad.

Los resultados y la situación financiera de todas las entidades de Metrogas y subsidiaria (la cual no tiene la moneda de una economía hiperinflacionaria), que tiene la misma moneda funcional a la moneda de presentación.

3.6.- Información financiera por segmentos operativos.

La información por segmentos se presenta de manera consistente con los informes internos proporcionados a los responsables de tomar las decisiones operativas relevantes. Dichos ejecutivos son los responsables de asignar los recursos y evaluar el rendimiento de los segmentos operativos. Para Metrogas y Subsidiaria hay un solo segmento operativo, Gas Natural.

3.7.- Propiedades, planta y equipo.

Los terrenos y edificios de la Sociedad, se reconocen inicialmente a su costo. La medición posterior de los mismos se realiza de acuerdo a NIC 16 mediante el método de retasación periódica a valor razonable.

Los equipos, instalaciones y redes destinados al negocio de distribución de gas, se reconocen inicialmente a su costo de adquisición y posteriormente son revalorizados mediante el método de retasación periódica a valor razonable.

Las tasaciones se llevan a cabo, a base del valor de mercado o valor de reposición técnicamente depreciado, según corresponda. La plusvalía por revalorización neta de los correspondientes impuestos diferidos se abona a la reserva o superávit por revaluación en el patrimonio neto a través del estado de resultados integral.



METROGAS S.A. Y SUBSIDIARIA
NOTAS A LOS ESTADOS FINANCIEROS CONSOLIDADOS
Al 31 de diciembre de 2023.

El resto de las propiedades, planta y equipo, tanto en su reconocimiento inicial como en su medición posterior, son valorados a su costo menos la correspondiente depreciación y deterioro acumulado de existir.

Los costos posteriores (reemplazo de componentes, mejoras, ampliaciones, crecimientos, etc.) se incluyen en el valor del activo inicial o se reconocen como un activo separado, sólo cuando es probable que los beneficios económicos futuros asociados con los elementos de las propiedades, planta y equipo vayan a fluir a la Sociedad y el costo del elemento pueda determinarse de forma fiable. El valor del componente sustituido se da de baja contablemente. El resto de las reparaciones y mantenciones se cargan en el resultado del ejercicio o período en el que se incurren.

Las construcciones u obras en curso incluyen los siguientes conceptos devengados únicamente durante el período de construcción:

- Gastos financieros relativos a la financiación externa que sean directamente atribuibles a las construcciones, tanto si es de carácter específica como genérica. En relación con la financiación genérica, los gastos financieros activados se obtienen aplicando el costo promedio ponderado de financiación de largo plazo a la inversión promedio acumulada susceptible de activación no financiada específicamente. Durante los ejercicios finalizados al 31 de diciembre 2023 y 2022 no han existido proyectos que de acuerdo a la norma internacional de contabilidad N°23 (NIC 23), califiquen para capitalización de intereses.
- Gastos de personal relacionado en forma directa y otros de naturaleza operativa, atribuibles a la construcción.

Las construcciones u obras en curso se traspasan a activos en explotación una vez terminado el ejercicio de prueba, cuando se encuentran disponibles para su uso, a partir de ese momento comienza su depreciación.

Los aumentos en el valor en libros como resultado de la revaluación de los activos valorados mediante el método de retasación periódica se acreditan a los otros resultados integrales y a reservas en el patrimonio, en la cuenta reserva o superávit de revaluación. Las disminuciones que revierten aumentos previos al mismo activo se cargan a través de otros resultados integrales a la cuenta reserva o superávit de revaluación en el patrimonio; todas las demás disminuciones se cargan al estado de resultados. Cada año la diferencia entre la depreciación sobre la base del valor en libros revaluado del activo cargada al estado de resultados y de la depreciación sobre la base de su costo original se transfiere de la cuenta reserva o superávit de revaluación a las ganancias (pérdidas) acumuladas, neta de sus impuestos diferidos.

La depreciación de las propiedades, planta y equipo se calcula usando el método lineal para asignar sus costos o importes revalorizados a sus valores residuales sobre sus vidas útiles técnicas estimadas.

El valor residual y la vida útil de los bienes del rubro Propiedades, planta y equipo, se revisan y ajustan si es necesario, en cada cierre de estado de situación financiera, de tal forma de tener una vida útil restante acorde con el valor de dichos bienes.

Cuando el valor de un activo es superior a su importe recuperable estimado, su valor se reduce de forma inmediata hasta su importe recuperable, mediante la aplicación de pruebas de deterioro.

Las pérdidas y ganancias por la venta de una propiedad, planta y equipo, se calculan comparando los ingresos obtenidos con el valor en libros y se incluyen en el estado de resultados. Al vender activos revalorizados, los valores incluidos en reserva o superávit de revaluación se traspasan a Ganancias (pérdidas) acumuladas, netas de impuestos diferidos.

3.8.- Activos intangibles distintos de la plusvalía.

3.8.1.- Marcas comerciales y licencias.

Las marcas y licencias se muestran a costo, tienen una vida útil definida y se registran a costo menos su amortización acumulada. La amortización se calcula utilizando el método de línea recta para asignar el costo de las marcas y licencias en el término de su vida útil estimada.



METROGAS S.A. Y SUBSIDIARIA
NOTAS A LOS ESTADOS FINANCIEROS CONSOLIDADOS
Al 31 de diciembre de 2023.

3.8.2 Programas informáticos.

Las licencias para programas informáticos adquiridas se capitalizan sobre la base de los costos en que se ha incurrido para adquirirlas y prepararlas para usar el programa específico. Estos costos se amortizan durante sus vidas útiles estimadas.

Los gastos relacionados con el desarrollo o mantenimiento de programas informáticos se reconocen como gasto cuando se incurre en ellos. Los costos directamente relacionados con la producción de programas informáticos únicos e identificables controlados por la Sociedad, y que es probable que vayan a generar beneficios económicos superiores a los costos durante más de un año, se reconocen como activos intangibles. Los costos directos incluyen los gastos del personal que desarrolla los programas informáticos.

Los costos de producción de programas informáticos reconocidos como activos se amortizan durante sus vidas útiles estimadas.

3.8.3 Conversiones Clientes.

Los costos incurridos en los procesos de captación y conexión de nuevos clientes, de acuerdo a lo dispuesto por la Ley N°20.999 del 9 de febrero de 2017 y al pronunciamiento realizado por la Comisión para el Mercado Financiero a través del oficio ordinario N°21808 del 20 de agosto de 2018, son tratados como activo intangible a partir del año 2018 y se amortizan en el plazo de 10 años.

3.9.- Pérdidas por deterioro del valor de los activos no financieros.

Los activos que tienen una vida útil indefinida no están sujetos a amortización y se someten anualmente a pruebas de pérdidas por deterioro del valor. Los activos sujetos a depreciación o amortización se someten a pruebas de pérdidas por deterioro siempre que algún suceso o cambio en las circunstancias indique que el importe en libros puede no ser recuperable. Se reconoce una pérdida por deterioro por el exceso del importe en libros del activo sobre su importe recuperable.

El importe recuperable es el valor razonable de un activo menos los costos para la venta o el valor de uso, el mayor de los dos. A efectos de evaluar las pérdidas por deterioro del valor, los activos se agrupan al nivel más bajo para el que hay flujos de efectivo identificables por separado (unidades generadoras de efectivo). Los activos no financieros, distintos del menor valor (Goodwill), que hubieran sufrido una pérdida por deterioro se someten a revisiones a cada fecha de cierre por si se hubieran producido reversiones de la pérdida.

3.10.- Activos financieros.

La NIIF 9 Instrumentos Financieros reemplaza a la NIC 39 Instrumentos Financieros: Reconocimiento y Medición para los períodos anuales que comiencen el 1 de enero de 2018, que reúne los tres aspectos de la contabilidad de los instrumentos financieros: clasificación y medición; deterioro y contabilidad de cobertura.

3.10.1 Clasificación y medición

La Sociedad mide inicialmente un activo financiero a su valor razonable más, en el caso que un activo financiero que no se encuentra al valor razonable con cambios en resultados, los costos de transacción.

Los instrumentos financieros de deuda se miden posteriormente al valor razonable con cambios en resultados, el costo amortizado o el valor razonable a través de otro resultado integral. La clasificación se basa en dos criterios: el modelo de negocio del Grupo para administrar los activos; y si los flujos de efectivo contractuales de los instrumentos representan únicamente pagos de capital e intereses sobre el monto principal pendiente (criterio SPPI).



METROGAS S.A. Y SUBSIDIARIA
NOTAS A LOS ESTADOS FINANCIEROS CONSOLIDADOS
Al 31 de diciembre de 2023.

La nueva clasificación y medición de los activos financieros de deuda de la Sociedad son los siguientes:

- Instrumentos de deuda a costo amortizado para activos financieros que se mantienen dentro de un modelo de negocio con el objetivo de mantener los activos financieros a fin de recolectar flujos de efectivo contractuales que cumplan con el criterio SPPI. Esta categoría incluye las cuentas por cobrar comerciales y otras cuentas por cobrar, y los préstamos incluidos en Otros activos financieros no corrientes.
- Instrumentos de deuda en otro resultado integral, con ganancias o pérdidas recicladas a resultados en el momento de su realización. Los activos financieros en esta categoría son los instrumentos de deuda cotizados del Grupo que cumplen con el criterio SPPI y se mantienen dentro de un modelo comercial tanto para cobrar los flujos de efectivo como para vender.

Otros activos financieros se clasifican y, posteriormente, se miden de la siguiente manera:

- Instrumentos de capital en otro resultado integral, sin reciclaje de ganancias o pérdidas a resultados en el momento de su realización. Esta categoría solo incluye los instrumentos de capital, que el Grupo tiene la intención de mantener en el futuro previsible y que el Grupo ha elegido irrevocablemente para clasificarlos en el reconocimiento inicial o la transición. El Grupo clasificó sus instrumentos de patrimonio no cotizados como instrumentos de patrimonio en otro resultado integral.
- Los activos financieros a valor razonable con cambios en resultados comprenden instrumentos derivados e instrumentos de capital cotizados que el Grupo no ha elegido irrevocablemente, en el reconocimiento inicial o transición, para clasificar en otros resultados integrales. Esta categoría también incluye instrumentos de deuda cuyas características de flujo de caja no cumplan con el criterio SPPI o que no se encuentren dentro de un modelo de negocios cuyo objetivo sea recolectar flujos de efectivo contractuales o acumular flujos de efectivo contractuales y vender.

La contabilidad de los pasivos financieros del Grupo permanece en gran medida igual a la NIC 39. De forma similar a los requerimientos de la NIC 39, la NIIF 9 requiere que los pasivos con contraprestación contingente se traten como instrumentos financieros medidos a valor razonable, con los cambios en el valor razonable reconocidos en el estado de ganancias o pérdidas.

Conforme a la NIIF 9, los derivados implícitos ya no están separados de un activo financiero principal. En cambio, los activos financieros se clasifican según sus términos contractuales y el modelo de negocio del Grupo.

3.10.2 Deterioro

La NIIF 9 requiere que la Sociedad registre las pérdidas crediticias esperadas de todos sus títulos de deuda, préstamos y deudores comerciales, ya sea sobre una base de 12 meses o de por vida. La Sociedad aplicó el modelo simplificado y registró las pérdidas esperadas en la vida de todos los deudores comerciales.

La Sociedad ha establecido una matriz de provisiones que se basa en la experiencia histórica de pérdidas crediticias del Grupo, ajustada por factores prospectivos específicos para los deudores y el entorno económico.

Para otros activos financieros de la deuda, la pérdida esperada se basa en la pérdida esperada de 12 meses. La pérdida crediticia esperada de 12 meses es la porción de pérdida esperada de por vida que resulta de eventos predeterminados en un instrumento financiero que son posibles dentro de los 12 meses posteriores a la fecha de presentación. Sin embargo, cuando ha habido un aumento significativo en el riesgo de crédito desde el origen, la asignación se basará en la pérdida esperada de por vida.



METROGAS S.A. Y SUBSIDIARIA
NOTAS A LOS ESTADOS FINANCIEROS CONSOLIDADOS
Al 31 de diciembre de 2023.

3.10.3 Contabilidad de cobertura

Los derivados se reconocen inicialmente al valor razonable en la fecha en que se ha efectuado el contrato de derivados y posteriormente se vuelven a valorar a su valor razonable. El método para reconocer la pérdida o ganancia resultante depende de si el derivado se ha designado como un instrumento de cobertura y, si es así, de la naturaleza de la partida que está cubriendo. Metrogas S.A. y Subsidiaria., designa determinados derivados como:

- Coberturas del valor razonable de activos o pasivos reconocidos o compromisos a firme (cobertura del valor razonable);
- Coberturas de un riesgo concreto asociado a un activo o pasivo reconocido o a una transacción prevista altamente probable (cobertura de flujos de efectivo); o
- Coberturas de una inversión neta en una entidad del extranjero o cuya moneda funcional es diferente a la de la matriz (cobertura de inversión neta).

Metrogas S.A. documenta al inicio de la transacción la relación existente entre los instrumentos de cobertura y las partidas cubiertas, así como sus objetivos para la gestión del riesgo y la estrategia para manejar varias transacciones de cobertura. La Sociedad también documenta su evaluación, tanto al inicio como sobre una base continua, de si los derivados que se utilizan en las transacciones de cobertura son altamente efectivos para compensar los cambios en el valor razonable o en los flujos de efectivo de las partidas cubiertas.

Los derivados negociables se clasifican como un activo o pasivo corriente.

3.10.3.1.- Coberturas de valor razonable.

Los cambios en el valor razonable de los derivados que son designados y califican como coberturas de valor razonable se registran en el estado de resultados, junto con cualquier cambio en el valor razonable del activo o del pasivo cubierto atribuible al riesgo cubierto.

La ganancia o pérdida relacionada con la porción efectiva de permutas de interés ("swaps") que cubren préstamos a tasas de interés fijas se reconoce en el estado de ganancias y pérdidas como "costos financieros".

La ganancia o pérdida relacionada con la porción inefectiva se reconoce también en el estado de resultados. Los cambios en el valor razonable de los préstamos a tasa de interés fijan cubiertos atribuibles al riesgo de tasa de interés se reconocen en el estado de resultados como "costos financieros".

Si la cobertura deja de cumplir con los criterios para ser reconocida a través del tratamiento contable de coberturas, el ajuste en el valor en libros de la partida cubierta, para la cual se utiliza el método de la tasa de interés efectiva, se amortiza en resultados en el período remanente hasta su vencimiento.

3.10.3.2.- Coberturas de flujos de efectivo.

La porción efectiva de los cambios en el valor razonable de los derivados que son designados y que califican como coberturas de flujos de efectivo se reconocen en el patrimonio a través del estado de otros resultados integrales. La ganancia o pérdida relativa a la porción inefectiva se reconoce inmediatamente en el estado de resultados.



1

2

3

4

5

Cap. 6
ANEXOS

METROGAS S.A. Y SUBSIDIARIA
NOTAS A LOS ESTADOS FINANCIEROS CONSOLIDADOS
Al 31 de diciembre de 2023.

Los montos acumulados en el patrimonio neto se reciclan al estado de resultados en los períodos o ejercicios en los que la partida cubierta afecta los resultados (por ejemplo, cuando la venta proyectada cubierta ocurre o el flujo cubierto se realiza). Sin embargo, cuando la transacción prevista cubierta da como resultado el reconocimiento de un activo no financiero (por ejemplo, existencias o activos fijos), las ganancias o pérdidas previamente reconocidas en el patrimonio se transfieren del patrimonio y se incluyen como parte del costo inicial del activo. Los montos diferidos son finalmente reconocidos en el costo de los productos vendidos, si se trata de existencias, o en la depreciación, si se trata de propiedades, planta y equipo.

Cuando un instrumento de cobertura expira o se vende, o cuando deja de cumplir con los criterios para ser reconocido a través del tratamiento contable de coberturas, cualquier ganancia o pérdida acumulada en el patrimonio a esa fecha permanece en el patrimonio y se reconoce cuando la transacción proyectada afecte al estado de resultados. Cuando se espere que ya no se produzca una transacción proyectada la ganancia o pérdida acumulada en el patrimonio se transfiere inmediatamente al estado de resultados.

3.10.3.3.- Derivados a valor razonable a través de resultados.

Ciertos instrumentos financieros derivados no califican para ser reconocidos a través del tratamiento contable de coberturas y se registran a su valor razonable a través de resultados. Cualquier cambio en el valor razonable de estos derivados se reconoce inmediatamente en el estado de resultados.

3.11.- Inventarios.

Las existencias se valorizan a su costo o a su valor neto realizable, el menor de los dos. El costo se determina de acuerdo con el método de precio medio ponderado (PMP).

Los costos de los productos terminados, de los productos en proceso, como los costos de construcción de transformadores y el de construcción de obras para terceros, incluyen los costos de diseño, los materiales, la mano de obra directa propia y de terceros y otros costos directos e indirectos de existir, los cuales no incluyen costos por intereses.

El valor neto realizable es el precio estimado de venta de un activo en el curso normal de la operación menos los costos estimados para terminar su producción y los necesarios para llevar a cabo las ventas.

3.12.- Deudores comerciales y otras cuentas por cobrar.

Las cuentas comerciales por cobrar se reconocen inicialmente por su valor razonable menos la provisión por pérdidas por deterioro del valor. Se establece en primera instancia una provisión para pérdidas por deterioro de cuentas comerciales a cobrar de acuerdo con el porcentaje estimado de pérdidas esperadas cuya determinación está basada en la antigüedad de la deuda, existencia de situaciones contingentes, y un análisis del comportamiento de la cartera de clientes. Los porcentajes estimados para cada tramo de antigüedad de la deuda se revisan una vez al año y se redefine en razón del porcentaje incobrable real a esa fecha. El porcentaje de incobrabilidad nos permite mantener un stock de provisiones adecuado de acuerdo con las políticas de la Compañía que nos permiten cubrir las cuentas que se consideran incobrables de acuerdo a su antigüedad.

El valor de libros del activo se reduce por medio de la cuenta de provisión y el monto de la pérdida se reconoce con cargo al estado de resultados en el rubro "Pérdidas por deterioro de valor (ganancias por deterioro de valor y reversión de pérdidas por deterioro de valor) determinadas de acuerdo con la NIIF 9".

Cuando una cuenta por cobrar se considera incobrable, se castiga contra la respectiva provisión para cuentas incobrables. La recuperación posterior de montos previamente castigados se reconoce con crédito a la cuenta "gastos de administración" en el estado de resultados.



METROGAS S.A. Y SUBSIDIARIA
NOTAS A LOS ESTADOS FINANCIEROS CONSOLIDADOS
Al 31 de diciembre de 2023.

3.13.- Efectivo y equivalentes al efectivo.

El efectivo y equivalentes al efectivo incluyen el efectivo en caja, los depósitos a plazo en entidades de crédito, otras inversiones a corto plazo de gran liquidez con un vencimiento original de tres meses o menos, con un riesgo poco significativo de cambio de valor y los sobregiros bancarios. En el estado de situación financiera, los sobregiros, de existir, se clasifican como Otros Pasivos Financieros en el Pasivo Corriente.

3.14.- Capital social.

El capital social está representado por acciones ordinarias de una sola clase y un voto por acción.

Los costos incrementales directamente atribuibles a la emisión de nuevas acciones se presentan en el patrimonio neto como una deducción, neta de impuestos, de los ingresos obtenidos.

3.15.- Cuentas por pagar comerciales y otras cuentas por pagar.

Las cuentas por pagar comerciales y otras cuentas por pagar corrientes se reconocen a su valor nominal, ya que su plazo medio de pago es reducido y no existe diferencia material con su valor razonable.

3.16.- Préstamos y otros pasivos financieros.

Los préstamos, obligaciones con el público y pasivos financieros de naturaleza similar se reconocen inicialmente a su valor razonable, neto de los costos en que se haya incurrido en la transacción. Posteriormente, se valorizan a su costo amortizado y cualquier diferencia entre los fondos obtenidos (netos de los costos necesarios para su obtención) y el valor de reembolso, se reconoce en el estado de resultados durante el plazo de la deuda de acuerdo con el método de la tasa de interés efectiva.

Las obligaciones financieras se clasifican como pasivos corrientes a menos que la Sociedad tenga un derecho incondicional a diferir su liquidación durante al menos 12 meses después de la fecha de los estados de situación financiera.

3.17.- Arrendamientos.

La Sociedad ha analizado los contratos en virtud de la aplicación de la NIIF16 y en su calidad de arrendatario determinó que contratos de arrendamiento tanto de vehículos, bienes raíces y terrenos, donde se emplazan las plantas satélites de regasificación y oficinas y locales comerciales quedan afectados con el tratamiento que indica esta norma.

Metrogas y subsidiaria han optado por la adopción inicial retrospectiva de la norma reconociendo activos y pasivos por el valor presente del total de los pagos futuros comprometidos en los contratos.

Por una parte, los activos se clasifican bajo el activo fijo y se amortizan linealmente en el plazo del contrato. Por otra, las obligaciones por arriendos son de naturaleza operacional y se amortizan de acuerdo a las cuotas determinadas. Los intereses diferidos complementan los saldos de la obligación y se amortizan con cargo a gastos financieros. Se consideran los contratos cuyo plazo remanente de vigencia sea superior a un año.



METROGAS S.A. Y SUBSIDIARIA
NOTAS A LOS ESTADOS FINANCIEROS CONSOLIDADOS
Al 31 de diciembre de 2023.

3.18.- Impuesto a las ganancias e impuestos diferidos.

El gasto por impuesto a las ganancias del período comprende al impuesto a la renta corriente y al impuesto diferido. El impuesto se reconoce en el estado de resultados, excepto cuando se trata de partidas que se reconocen directamente en el patrimonio, en otros resultados integral o provienen de una combinación de negocios.

El cargo por impuesto a la renta corriente se calcula sobre la base de las leyes tributarias vigentes a la fecha del estado de situación financiera.

Los impuestos diferidos se calculan de acuerdo con el método del pasivo, sobre las diferencias que surgen entre las bases tributarias de los activos y pasivos, y sus importes en libros en los estados financieros. Sin embargo, si los impuestos diferidos surgen del reconocimiento inicial de un pasivo o un activo en una transacción distinta de una combinación de negocios que en el momento de la transacción no afecta ni al resultado contable ni a la ganancia o pérdida fiscal, no se contabiliza. El impuesto diferido se determina usando tasas impositivas (y leyes) aprobadas o a punto de aprobarse en la fecha de los estados de situación financiera cuando el correspondiente activo por impuesto diferido se realice o el pasivo por impuesto diferido se liquide.

Los activos por impuestos diferidos se reconocen en la medida en que es probable que vaya a disponerse de beneficios fiscales futuros con los que poder compensar dichas diferencias.

El impuesto a la renta diferido se provisiona por las diferencias temporales que surgen de las inversiones en subsidiarias y en asociadas, excepto cuando la oportunidad en que se revertirán las diferencias temporales es controlada por la Sociedad y es probable que la diferencia temporal no se revertirá en un momento previsible en el futuro.

3.19.- Obligaciones por beneficios post empleo u otros similares.

3.19.1.- Vacaciones del personal.

Metrogas reconoce el gasto por vacaciones del personal mediante el método del devengo. Este beneficio corresponde a todo el personal y equivale a un importe fijo según los contratos particulares de cada trabajador. Este beneficio es registrado a su valor nominal y presentado bajo el rubro Cuentas por pagar comerciales y otras cuentas por pagar.

3.19.2.- Indemnizaciones por años de servicio (PIAS).

La Sociedad constituye pasivos por obligaciones por indemnizaciones por cese de servicios, en base a lo estipulado en los contratos colectivos e individuales del personal de Metrogas y su subsidiaria. Si este beneficio se encuentra pactado, la obligación se trata de acuerdo con NIC 19 (r), de la misma manera que los planes de beneficios definidos y es registrada mediante el método de la unidad de crédito proyectada.

Los planes de beneficios definidos establecen el monto de retribución que recibirá un empleado al momento estimado de goce del beneficio, el que usualmente, depende de uno o más factores, tales como, edad del empleado, rotación, años de servicio y compensación.

El pasivo reconocido en el estado de situación financiera es el valor presente de la obligación del beneficio definido. El valor presente de la obligación de beneficio definido se determina descontando los flujos de salida de efectivo estimados, usando rendimientos de mercado de bonos denominados en la misma moneda en la que los beneficios serán pagados y que tienen términos que se aproximan a los términos de la obligación por PIAS hasta su vencimiento.



METROGAS S.A. Y SUBSIDIARIA
NOTAS A LOS ESTADOS FINANCIEROS CONSOLIDADOS
Al 31 de diciembre de 2023.

Los costos de servicios pasados se reconocen inmediatamente en resultados. Las ganancias y pérdidas actuariales se reconocen inmediatamente en el balance, con un cargo o abono a otros resultados integrales en los períodos en los cuales ocurren. No son reciclados posteriormente.

3.20.- Provisiones.

Metrogas y subsidiaria reconocen una provisión cuando están obligados contractualmente o cuando existe una práctica del pasado que ha creado una obligación asumida.

Las provisiones para contratos onerosos, litigios y otras contingencias se reconocen cuando:

- Metrogas y subsidiaria tienen una obligación presente, ya sea legal o implícita, como resultado de sucesos pasados;
- Es probable que vaya a ser necesaria una salida de recursos para liquidar la obligación;
- El importe puede ser estimado de forma fiable.

Las provisiones se valoran por el valor actual de los desembolsos que se espera que sean necesarios para liquidar la obligación usando la mejor estimación. La tasa de descuento utilizada para determinar el valor actual refleja las evaluaciones actuales del mercado, en la fecha de cierre de los estados financieros, del valor temporal del dinero, así como el riesgo específico relacionado con el pasivo en particular, de corresponder.

3.21.- Clasificación de saldos en corrientes y no corrientes.

En el estado de situación financiera, los saldos se clasifican en función de sus vencimientos o plazos estimados de realización, como corrientes los con vencimiento igual o inferior a doce meses contados desde la fecha de corte de los estados financieros y como no corrientes, los mayores a ese período.

En el caso que existan obligaciones cuyo vencimiento es inferior a doce meses, pero cuyo refinanciamiento a largo plazo se encuentre asegurado, se reclasifican como no corrientes.

3.22.- Reconocimiento de ingresos.

Los ingresos ordinarios se reconocen por un monto que refleja la contraprestación recibida o a recibir que la entidad tiene derecho a cambio de transferir bienes o servicios a un cliente. La entidad ha analizado y tomado en consideración todos los hechos y circunstancias relevantes al aplicar cada paso del modelo establecido por NIIF 15 a los contratos con sus clientes (identificación del contrato, identificar obligaciones de desempeño, determinar el precio de la transacción, asignar el precio, reconocer el ingreso). También ha evaluado la existencia de costos incrementales de la obtención de un contrato y los costos directamente relacionados con el cumplimiento de un contrato.

Metrogas S.A. reconoce los ingresos cuando se han cumplido satisfactoriamente los pasos establecidos en la norma y es probable que los beneficios económicos futuros vayan a fluir a la entidad y se cumplen las condiciones específicas para cada una de las actividades de la Sociedad tal y como se describe a continuación.

3.22.1.- Ventas de gas.

El ingreso por ventas de gas natural se registra en base a la facturación efectiva del período de consumo, además de incluir una estimación de gas por facturar que ha sido suministrado hasta la fecha de cierre del período o ejercicio.



1

2

3

4

5

Cap. 6
ANEXOS

METROGAS S.A. Y SUBSIDIARIA
NOTAS A LOS ESTADOS FINANCIEROS CONSOLIDADOS
Al 31 de diciembre de 2023.

3.22.2.- Ventas de bienes.

Las ventas de bienes se reconocen cuando la Sociedad ha entregado los productos al cliente y no existe ninguna obligación pendiente de cumplirse que pueda afectar la aceptación de los productos por parte del cliente. La entrega no tiene lugar hasta que los productos se han enviado al lugar concreto, los riesgos de obsolescencia y pérdida se han transferido al cliente y el cliente ha aceptado los productos de acuerdo con el contrato de venta, el período de aceptación ha finalizado, o bien la Sociedad tiene evidencia objetiva de que se han cumplido los criterios necesarios para la aceptación.

Las ventas se reconocen en función del precio fijado en el contrato de venta, neto de los descuentos por volumen y las devoluciones estimadas a la fecha de la venta. Los descuentos por volumen se evalúan en función de las compras anuales previstas. Se asume que no existe un componente financiero implícito, dado que las ventas se realizan con un período medio de cobro reducido.

3.22.3.- Ingresos por intereses.

Los ingresos por intereses se reconocen usando el método de la tasa de interés efectiva.

3.22.4.- Ingresos diferidos.

Bajo este concepto se clasifican fundamentalmente los pagos recibidos por ventas de gas anticipadas que los clientes consumen en el ejercicio invernol denominadas "Metrobolsas". Los valores pendientes de reconocimiento al cierre del período son registrados en el estado de situación financiera bajo el rubro "Ingresos diferidos" del pasivo. El reconocimiento de estos valores se realiza en el momento que se suministra el gas vendido en forma anticipada a los clientes y se clasifica en el rubro "Ingresos de actividades ordinarias" del estado de resultados por función. De resultar valores en favor de los clientes al término del ejercicio invernol, son abonados a las respectivas cuentas para que sea utilizado para la compra de nuevos paquetes de venta anticipada.

3.23.- Distribución de dividendos.

Los dividendos por pagar a los accionistas de la Sociedad se reconocen como un pasivo en los estados financieros en el ejercicio en que son declarados y aprobados por los accionistas o cuando se configura la obligación correspondiente en función de las disposiciones legales vigentes o las políticas de distribución establecidas por la Junta de Accionistas.

La Sociedad tiene como política provisionar un dividendo mínimo de un 30% de las utilidades del ejercicio cuando no se hayan distribuidos dividendos provisorios, siempre y cuando con ello se mantenga el cumplimiento de las restricciones vigentes en los bonos

3.24.- Costo de ventas.

Los costos de ventas incluyen el costo de adquisición de las materias primas e insumos necesarios para el desarrollo de los negocios de distribución de Gas Natural, depreciaciones de instalaciones y mano de obra directa a servicios prestados. Estos costos incluyen principalmente los costos de adquisición netos de descuentos obtenidos, los gastos e impuestos no recuperables.



METROGAS S.A. Y SUBSIDIARIA
NOTAS A LOS ESTADOS FINANCIEROS CONSOLIDADOS
Al 31 de diciembre de 2023.

3.25.- Estado de flujos de efectivo

El Estado de Flujos de Efectivo Consolidado ha sido elaborado utilizando el método directo, y en el mismo se utilizan las siguientes expresiones con el significado que a continuación se indica:

- Actividades de operación: actividades que constituyen los ingresos ordinarios del grupo, así como otras actividades que no pueden ser calificadas como de inversión o financiación.
- Actividades de inversión: actividades de adquisición, enajenación o disposición por otros medios de activos no corrientes y otras inversiones no incluidas en el efectivo y sus equivalentes.
- Actividades de financiación: actividades que producen cambios en el tamaño y composición del patrimonio neto y de los pasivos que no forman parte de las actividades de operación.

Las sociedades consolidadas no han registrado transacciones que no representen movimientos de efectivo relacionadas con inversión o financiamiento al 31 de diciembre de 2023 y 2022. A la fecha no existen restricciones sobre el efectivo y equivalentes al efectivo.

4.- ESTIMACIONES Y JUICIOS O CRITERIOS CRITICOS DE LA ADMINISTRACIÓN.

Las estimaciones y criterios usados son continuamente evaluados y se basan en la experiencia histórica y otros factores, incluyendo la expectativa de ocurrencia de eventos futuros que se consideran razonables de acuerdo con las circunstancias.

La Sociedad efectúa estimaciones y supuestos respecto del futuro. Las estimaciones contables resultantes por definición muy pocas veces serán iguales a los resultados reales. Las estimaciones y supuestos que tienen un riesgo significativo de causar un ajuste material a los saldos de los activos y pasivos en el próximo año se presentan a continuación.

4.1.- Tasaciones de propiedades, planta y equipo.

Metrogas efectúa periódicamente retasaciones de parte significativa de sus propiedades, planta y equipo. Las tasaciones vinculadas con las redes de distribución de gas son efectuadas tomando como base la metodología del Valor Nuevo de Reemplazo (VNR) el cual es ajustado –si corresponde– para incorporar las variables no contempladas por el estudio a la fecha de cierre del período o ejercicio. Dicho VNR es reducido en la proporción apropiada que representa el uso y estado de conservación de los activos, a base de la metodología de Marston y Agg.

La referida metodología utiliza supuestos críticos vinculados con tasa de interés, factores de reajustes e indexación y estimaciones de vidas útiles, cuya variación pueden generar modificaciones significativas sobre los estados financieros consolidados de la Sociedad.

4.2.- Beneficios por Indemnizaciones por cese pactadas (PIAS) y premios por antigüedad.

El valor presente de las obligaciones por indemnizaciones por años de servicio pactadas y premios por antigüedad ("los beneficios") depende de un número de factores que se determinan sobre bases actuariales usando un número de supuestos. Los supuestos usados al determinar el costo neto por los beneficios incluyen la tasa de descuento. Cualquier cambio en estos supuestos tendrá impacto en el valor en libros de la obligación por los beneficios.

Metrogas determina la tasa de descuento al final de cada año que considera más apropiada de acuerdo a las condiciones de mercado a la fecha de valoración. Esta tasa de interés es la que utiliza Metrogas para determinar el valor presente de las futuras salidas de flujos de efectivo estimadas que se prevé se requerirá para cancelar las obligaciones por planes de beneficios. Al determinar la tasa de descuento, se considera las tasas de interés de mercado de bonos que se denominan en la moneda en la que los beneficios se pagarán y que tienen plazos de vencimiento similares o que se aproximan a los plazos de las respectivas obligaciones por los beneficios.



METROGAS S.A. Y SUBSIDIARIA
NOTAS A LOS ESTADOS FINANCIEROS CONSOLIDADOS
Al 31 de diciembre de 2023.

Otros supuestos claves para establecer las obligaciones por planes de beneficios se basan en parte en las condiciones actuales del mercado. En la Nota 20.5 se presenta información adicional al respecto.

5.- POLÍTICA DE GESTIÓN DE RIESGOS.

Metrogas distribuye y comercializa un bien de consumo básico cuya demanda se ve expuesta a factores climáticos y a la demanda de otras alternativas de combustible. La actual base de clientes y su participación en el mercado objetivo de nuevas viviendas permiten generar una estabilidad de sus flujos en el tiempo. Por otro lado, la Sociedad posee pólizas de seguros que cubren riesgos operacionales relacionados con posibles siniestros en sus procesos e instalaciones, seguros de responsabilidad civil y seguros de vida para el personal.

Las principales situaciones de riesgo a que está expuesta la actividad son las siguientes:

5.1.- Riesgo de Mercado del Gas Natural.

La Compañía concentra las actividades de distribución y transporte de gas natural en las regiones Metropolitana, del Libertador General Bernardo O'Higgins y de Los Lagos, abasteciendo a más de 880 mil clientes residenciales, comerciales e industriales.

5.1.1.- Demanda

Ver Nota N°2.1.

5.1.2.- Abastecimiento

Ver Nota N°2.1.

5.1.3.- Marco Normativo en discusión que afecta a su negocio de distribución de gas natural.

Ver Nota N°2.1.

5.2.- Riesgo Financiero.

El negocio del gas natural en Chile corresponde a inversiones con un perfil de retornos de muy largo plazo. En este contexto la deuda financiera de Metrogas S.A., al 31 de diciembre de 2023, se ha estructurado en un 71% en el pasivo no corriente (largo plazo), principalmente mediante bonos.

5.2.1.- Riesgo de Liquidez

El riesgo de liquidez es administrado mediante una adecuada gestión de los activos y pasivos, optimizando los excedentes de caja diarios y de esa manera asegurar el cumplimiento de los compromisos de deudas en el momento de su vencimiento.

Continuamente se efectúan proyecciones de flujos de caja, análisis de la situación financiera, del entorno económico y análisis del mercado de deuda con el objeto de, en caso de requerirlo, contratar nuevos financiamientos o reestructurar créditos existentes a plazos que sean coherentes con la capacidad de generación de flujos de Metrogas. Sin perjuicio de lo anterior, la Compañía cuenta con líneas bancarias aprobadas, que permiten reducir ostensiblemente el riesgo de liquidez. Al 31 de diciembre de 2023, la deuda financiera denominada en UF de la Compañía posee un duration promedio 1,80 años y una tasa de interés promedio de UF + 6,5%.



METROGAS S.A. Y SUBSIDIARIA
NOTAS A LOS ESTADOS FINANCIEROS CONSOLIDADOS
Al 31 de diciembre de 2023.

En los siguientes cuadros se puede apreciar el perfil de vencimientos de capital e intereses de Metrogas, los cuales, como se indicó, se encuentran distribuidos mayoritariamente en el largo plazo.

Al 31 de diciembre de 2023	Hasta 1 año	Más de 1 año y hasta 3 años	Más de 3 años y hasta 5 años	Más de 5 años	Total
Bancos	38.059.800	105.209.417	0	0	143.269.217
Bonos	53.977.048	104.428.425	0	0	158.405.473
Total	92.036.848	209.637.842	0	0	301.674.689
	31%	69%	0%	0%	100%

Al 31 de diciembre de 2022	Hasta 1 año	Más de 1 año y hasta 3 años	Más de 3 años y hasta 5 años	Más de 5 años	Total
Bancos	58.606.711	81.500.956	22.587.444	0	162.695.111
Bonos	16.742.025	57.332.424	93.846.379	0	167.920.827
Total	75.348.736	138.833.379	116.433.823	0	330.615.938
	23%	42%	35%	0%	100%

5.2.2.- Riesgo de Tasa de Interés

El objetivo de la gestión de riesgo de tasas de interés es alcanzar un equilibrio en la estructura de financiamiento, que permita minimizar el costo de la deuda con una volatilidad reducida en el estado de resultados.

En este sentido, Metrogas posee una medianamente baja exposición al riesgo asociado a las fluctuaciones de las tasas de interés en el mercado, ya que el 71% de la deuda financiera a nivel consolidado se encuentra estructurada a tasa fija. Se estima que un incremento de 100 puntos base en las tasas de interés variables en base anual hubiese significado un mayor gasto financiero de M\$ 761.616.

El detalle de la deuda al 31 de diciembre de 2023 y 2022 es el siguiente:

Composición de la deuda	31-12-2023		31-12-2022	
	M\$	%	M\$	%
Tasa fija	189.542.994	71%	218.023.248	77%
Tasa variable	76.161.611	29%	64.679.218	23%
Total	265.704.605	100%	282.702.466	100%

5.2.3.- Análisis del valor razonable de mercado de las deudas financieras de la Sociedad

Como parte del análisis de riesgo, se ha realizado un análisis del valor de mercado que tendrían los pasivos bancarios y bonos de la Compañía al 31 de diciembre de 2023 y su comparativo al 31 de diciembre de 2022. Este análisis consiste en obtener el valor presente de los flujos de caja futuros de cada deuda financiera vigente utilizando tasas representativas de las condiciones de mercado de acuerdo al riesgo de la empresa y al plazo remanente de la deuda.

METROGAS S.A. Y SUBSIDIARIA
NOTAS A LOS ESTADOS FINANCIEROS CONSOLIDADOS
 Al 31 de diciembre de 2023.



Pasivos financieros de Metrogas S.A. que compara su valor libro en relación a su valor de mercado al 31 de diciembre de 2023:

Total Pasivos Financieros (M\$)	Valor Libro (M\$) 31-12-2023	Valor Mercado (M\$) 31-12-2023	Diferencia (%)
Bancos	126.377.718	128.006.533	1%
Bonos	139.326.887	143.998.717	3%
Total	265.704.605	272.005.250	2%

La comparación de valor libro y valor razonable de pasivos financieros al 31 de diciembre de 2022 se presentan en la siguiente tabla:

Total Pasivos Financieros (M\$)	Valor Libro (M\$) 31-12-2022	Valor Mercado (M\$) 31-12-2022	Diferencia (%)
Bancos	142.476.126	141.808.178	0%
Bonos	140.226.340	149.863.977	7%
Total	282.702.466	291.672.155	3%

5.2.4.- Riesgo de tipo de cambio e Inflación

Las ventas a todos los clientes habituales de Metrogas son realizadas en pesos, de acuerdo a las tarifas revisadas semanalmente por la administración y según las condiciones de mercado existentes. Respecto de los costos de explotación y en particular del abastecimiento de gas natural, éstos son definidos por los precios internacionales de mercado que se cotizan en US\$, sin embargo, la variación del tipo de cambio y los plazos involucrados en la operación no hacen variar los flujos de la empresa de manera relevante.

Al 31 de diciembre de 2023, la deuda financiera de Metrogas está denominada en su totalidad en UF y pesos.

Por otro lado, al 31 de diciembre de 2023, Metrogas mantiene un 52% de la deuda financiera expresada en UF, lo que genera un efecto en la valorización de estos pasivos respecto del peso. Para dimensionar el efecto de la variación de la UF sobre los pasivos financieros en el resultado antes de impuestos, se realizó una sensibilización de esta unidad de reajuste, determinando que ante un alza de 1% en el valor de la UF al 31 de diciembre de 2023, los resultados antes de impuestos hubieran disminuido en M\$ 1.393.269, y lo contrario sucede en el evento que la UF disminuya en un 1%.

5.3.- Riesgo de crédito deudores comerciales y otras cuentas por cobrar

En la actividad de distribución de gas natural, la mayor parte de las ventas corresponde al segmento residencial-comercial, cuya modalidad de pago es al contado a la fecha de vencimiento del documento tributario respectivo. Asimismo, el Reglamento de Servicios de Gas de Red, establece la facultad de suspender el suministro de gas por falta de pago de las cuentas de consumo (mayor detalle en nota 8.1.4.).

De lo indicado anteriormente se puede concluir que el riesgo crediticio en este segmento de clientes se encuentra acotado y no es significativo.

Por otra parte, para los segmentos comercial e industrial, la empresa administra una cartera de clientes, segmentos y canales que analiza y evalúa en forma periódica mediante sistemas propios. El resultado de dicha evaluación crediticia consistente principalmente en la evaluación financiera de los clientes permite determinar los límites de riesgo de crédito para casos puntuales, o grupos de clientes de características similares. Cabe destacar que, para promociones específicas, como por ejemplo la venta de Metrobolsas, Metrogas desarrolla

METROGAS S.A. Y SUBSIDIARIA
NOTAS A LOS ESTADOS FINANCIEROS CONSOLIDADOS
 Al 31 de diciembre de 2023.



alianzas comerciales con emisores de tarjetas de crédito, con el fin de ofrecer a sus clientes la modalidad de venta en cuotas. En estos casos, el riesgo de crédito radica en el emisor de la tarjeta de crédito.

6.- EFECTIVO Y EQUIVALENTES AL EFECTIVO.

6.1.- Composición del rubro

La composición del rubro al 31 de diciembre 2023 y 2022 es la siguiente:

Detalle partidas flujo de efectivo	01-01-2023 31-12-2023 M\$	01-01-2022 31-12-2022 M\$
Otros pagos por actividades de operación		
Pago de Impuesto al valor agregado y otras retenciones	(30.831.788)	(20.050.995)
Total otros pagos por actividades de operación	(30.831.788)	(20.050.995)
Pagos a y por cuenta de los empleados.		
Remuneraciones	(16.891.446)	(16.178.839)
Leyes sociales	(3.585.568)	(3.434.302)
Total Pagos a y por cuenta de los empleados.	(20.477.014)	(19.613.141)

El detalle de los depósitos a plazo al 31 de diciembre de 2023 y 2022 es el siguiente:

Banco	Tasa mensual	31-12-2023 M\$	Vencimiento
SCOTIABANK	0,72%	25.000.000	02-01-2024
ITAU	0,71%	4.000.000	05-01-2024
BICE	0,68%	24.800.000	03-01-2024
BCI	0,69%	11.700.000	04-01-2024
ITAU	0,70%	15.000.000	05-01-2024
ITAU	0,70%	1.600.000	05-01-2024
ITAU	0,70%	3.400.000	10-01-2024
ITAU	0,70%	5.200.000	10-01-2024
SCOTIABANK	0,69%	6.500.000	11-01-2024
ITAU	0,70%	3.000.000	11-01-2024
BCI	0,67%	2.000.000	11-01-2024
Total		102.200.000	

Banco	Tasa mensual	31-12-2022 M\$	Vencimiento
CHILE	0,91%	3.000.000	03-01-2023
SANTANDER	0,50%	2.000.000	04-01-2023
ITAU	0,94%	3.500.000	05-01-2023
BCI	0,94%	5.000.000	06-01-2023
ITAU	0,94%	4.500.000	06-01-2023
SCOTIABANK	0,94%	3.500.000	09-01-2023
Total		21.500.000	

METROGAS S.A. Y SUBSIDIARIA
NOTAS A LOS ESTADOS FINANCIEROS CONSOLIDADOS
 Al 31 de diciembre de 2023.



La composición del rubro por tipo de monedas al 31 de diciembre de 2023 y 2022 es la siguiente:

Información del efectivo y equivalentes al efectivo por moneda	Moneda	31-12-2023 M\$	31-12-2022 M\$
Monto del efectivo y equivalente al efectivo.	CL \$	105.867.248	37.062.629
	US \$	461.503	721.884
Total		106.328.751	37.784.513

A la fecha no existen restricciones sobre el efectivo y equivalente al efectivo.

Al 31 de diciembre de 2023 y 2022 Metrogas contaba con líneas de crédito disponibles equivalentes a M\$59.000.000 para ambos ejercicios.

6.2.- Detalles flujos de efectivo

El siguiente es el detalle de la composición de los otros cobros y pagos por actividades de la operación y pagos a y por cuenta de los empleados al 31 de diciembre de 2023 y 2022:

Detalle partidas flujo de efectivo	01-01-2023 31-12-2023 M\$	01-01-2022 31-12-2022 M\$
Otros pagos por actividades de operación		
Pago de Impuesto al valor agregado y otras retenciones	(30.831.788)	(20.050.995)
Total otros pagos por actividades de operación	(30.831.788)	(20.050.995)
Pagos a y por cuenta de los empleados.		
Remuneraciones	(16.891.446)	(16.178.839)
Leyes sociales	(3.585.568)	(3.434.302)
Total Pagos a y por cuenta de los empleados.	(20.477.014)	(19.613.141)

METROGAS S.A. Y SUBSIDIARIA
NOTAS A LOS ESTADOS FINANCIEROS CONSOLIDADOS
 Al 31 de diciembre de 2023.



6.3.- Conciliación de los pasivos que surgen de las actividades de financiamiento.

El siguiente es el detalle de la Conciliación de los pasivos que surgen de las actividades de financiamiento al 31 de diciembre de 2023 y 2022.

	Flujo de efectivo de financiamiento				Cambios que no representan flujo de efectivo				
	Saldo al 31-12-2022 M\$	Provenientes M\$	Utilizados M\$	Intereses pagados M\$	Total M\$	Diferencias de cambio M\$	Costos financieros M\$	Otros M\$	Saldo al 31-12-2023 M\$
Otros pasivos financieros. (préstamos bancarios)	142.476.126	6.511.024	(22.239.289)	(9.916.323)	116.831.538		9.546.180	0	126.377.718
Otros pasivos financieros. (bonos)	140.226.340		(7.947.035)	(9.220.312)	123.058.993	6.537.632	9.730.262	0	139.326.887
Total	282.702.466	6.511.024	(30.186.324)	(19.136.635)	239.890.531	6.537.632	19.276.442	0	265.704.605

	Flujo de efectivo de financiamiento				Cambios que no representan flujo de efectivo				
	Saldo al 31-12-2021 M\$	Provenientes M\$	Utilizados M\$	Intereses pagados M\$	Total M\$	Diferencias de cambio M\$	Costos financieros M\$	Otros M\$	Saldo al 31-12-2022 M\$
Otros pasivos financieros. (préstamos bancarios)	118.156.395	111.314.157	(88.083.311)	(6.266.886)	135.120.355	0	5.557.325	1.798.446	142.476.126
Otros pasivos financieros. (bonos)	145.906.236	0	(25.544.316)	(9.622.761)	110.739.158	19.236.633	10.088.038	162.511	140.226.340
Total	264.062.631	111.314.157	(113.627.627)	(15.889.647)	245.859.514	19.236.633	15.645.363	1.960.956	282.702.466

7.- ACTIVOS Y PASIVOS DE COBERTURA

La Sociedad, manteniendo la política de gestión de riesgos, tiene suscritos contratos de derivados que cubren las variaciones de tipos de cambio y variaciones de precio del gas natural para el ejercicio 2023 y 2022. Estos derivados han sido designados como de cobertura y se clasifican bajo el rubro "otros activos u otros pasivos financieros según corresponda".

Los contratos de derivados que no hayan madurado son valorizados a su valor razonable y reconocidos sus resultados en cuentas de activos o pasivos según corresponda, y en las cuentas de patrimonio denominada otro resultado integral o en el resultado del ejercicio, según el tipo de cobertura. Los derivados de tipo de cambio se denominan como de cobertura de valor razonable y cobertura de flujo de efectivo, dependiendo de la naturaleza de la operación.

La Sociedad, no ha reconocido en resultados ineficiencias de partidas cubiertas en instrumentos derivados.

7.1.- Composición del rubro.

A continuación, se detalla la composición de activos y pasivos de cobertura al 31 de diciembre de 2023 y 2022:

Activos de coberturas corrientes y no corrientes					Valor justo			
					Corrientes		No corrientes	
Sociedad	Tipo de contrato	Tipo de cobertura	Riesgo de cobertura	Partida cubierta	31-12-2023 M\$	31-12-2022 M\$	31-12-2023 M\$	31-12-2022 M\$
Metrogas S.A.	Forward	Flujo de efectivo	Exposición de las variaciones de tipo de cambio.	Existencias de gas	0	86.009	0	0
Total					0	86.009	0	0

Pasivos de coberturas corrientes y no corrientes					Valor justo			
					Corrientes		No corrientes	
Sociedad	Tipo de contrato	Tipo de cobertura	Riesgo de cobertura	Partida cubierta	31-12-2023 M\$	31-12-2022 M\$	31-12-2023 M\$	31-12-2022 M\$
Metrogas S.A.	Forward	Flujo de efectivo	Exposición de las variaciones de tipo de cambio.	Existencias de Gas	38.798	0	0	0
Total					38.798	0	0	0



METROGAS S.A. Y SUBSIDIARIA
NOTAS A LOS ESTADOS FINANCIEROS CONSOLIDADOS
 Al 31 de diciembre de 2023.

7.2.- Jerarquías del valor razonable.

Los instrumentos financieros que han sido contabilizados a valor razonable en el estado de situación financiera al 31 de diciembre de 2023 y 2022, han sido medidos en base a las metodologías previstas en la NIIF 9. Dichas metodologías aplicadas para cada clase de instrumentos financieros se clasifican según su jerarquía de la siguiente manera:

- Nivel I: Valores o precios de cotización en mercados activos para activos y pasivos idénticos.
- Nivel II: Información (“inputs”) provenientes de fuentes distintas a los valores de cotización del Nivel I, pero observables en mercados para los activos y pasivos ya sea de manera directa (precios) o indirecta (obtenidos a partir de precios).
- Nivel III: Inputs para activos o pasivos que no se basen en datos de mercados observables.

La siguiente tabla presenta los activos y pasivos financieros que son medidos a valor razonable al 31 de diciembre de 2023 y 2022, en la medida que existan saldos vigentes a la fecha de cierre de los estados financieros.

7.2.1.- Activos y Pasivos por instrumentos financieros medidos a valor razonable.

Instrumentos financieros medidos a valor razonable	Valor razonable medido al final del período de reporte utilizando:				
	31-12-2022		Nivel I	Nivel II	Nivel III
	Corrientes	No corrientes	M\$	M\$	M\$
Activos financieros					
Derivados de cobertura de flujo de efectivo	86.009	0		86.009	
Total	86.009	0	0	86.009	0

Instrumentos financieros medidos a valor razonable	Valor razonable medido al final del período de reporte utilizando:				
	31-12-2023		Nivel I	Nivel II	Nivel III
	Corrientes	No corrientes	M\$	M\$	M\$
Pasivos financieros					
Derivados de cobertura de flujo de efectivo.	38.798	0	0	38.798	0
Total	38.798	0	0	38.798	0

8.- DEUDORES COMERCIALES Y OTRAS CUENTAS POR COBRAR.

8.1.- Composición del rubro.

8.1.1. Clases de deudores comerciales y otras cuentas por cobrar, neto.

Clases de deudores comerciales y otras cuentas por cobrar, neto	Corrientes	
	31-12-2023 M\$	31-12-2022 M\$
Deudores comerciales, neto.	83.192.369	71.649.516
Otras cuentas por cobrar, neto.	941.979	1.951.866
Total	84.134.348	73.601.382



METROGAS S.A. Y SUBSIDIARIA
NOTAS A LOS ESTADOS FINANCIEROS CONSOLIDADOS
 Al 31 de diciembre de 2023.

Dentro del rubro “Deudores Comerciales, neto” se registran los valores del gas entregado y aun no facturado a los clientes por M\$45.319.575 y M\$42.781.014 al 31 de diciembre de 2023 y 2022 respectivamente.

8.1.2.- Detalle de otras cuentas por cobrar, neto.

Otras cuentas por cobrar, neto	Corrientes	
	31-12-2023 M\$	31-12-2022 M\$
Por cobrar al personal		
Anticipo de remuneraciones.	157.993	378.681
Sub total	157.993	378.681
Deudores varios		
Anticipo Proveedores.	724.724	1.513.923
Documentos por cobrar fideicomiso financiero.	59.262	59.262
Sub total	783.986	1.573.185
Total	941.979	1.951.866

8.1.3.- Clases de deudores comerciales y otras cuentas por cobrar, bruto.

Clases de deudores comerciales y otras cuentas por cobrar, bruto	Corrientes		No corrientes	
	31-12-2023 M\$	31-12-2022 M\$	31-12-2023 M\$	31-12-2022 M\$
Deudores comerciales, bruto.	93.321.863	82.869.948	0	0
Otras cuentas por cobrar, bruto.	941.979	1.951.866	0	0
Total	94.263.842	84.821.814	0	0

8.1.4.- Deterioro de deudores comerciales y otras cuentas por cobrar.

Importe en libros de deudores comerciales, otras cuentas por cobrar deteriorados	31-12-2023 M\$	31-12-2022 M\$
Deudores comerciales.	10.129.494	11.220.432
Total	10.129.494	11.220.432

METROGAS S.A. Y SUBSIDIARIA
NOTAS A LOS ESTADOS FINANCIEROS CONSOLIDADOS
 Al 31 de diciembre de 2023.



El movimiento de la provisión por deterioro de los deudores comerciales y otras cuentas por cobrar al 31 de diciembre de 2023 y 2022, se muestra en el siguiente cuadro:

Provisión deudores comerciales y otras cuentas por cobrar vencidos y no pagados con deterioro	31-12-2023 M\$	31-12-2022 M\$
Saldo inicial.	11.220.432	9.480.200
Baja de deudores comerciales y otras cuentas por cobrar deterioradas del período o ejercicio.	5.109	57.057
Aumento (disminución) del período o ejercicio.	(1.096.047)	1.683.175
Total	10.129.494	11.220.432

El valor justo de los deudores comerciales y otras cuentas por cobrar no difiere significativamente del valor de libros presentado. Asimismo, el valor libros de los deudores y clientes por cobrar en mora no deteriorados y deteriorados representan una aproximación razonable al valor justo de los mismos, ya que incluyen un interés explícito por el retraso en el pago y consideran una provisión de deterioro cuando existe evidencia objetiva de que Metrogas y subsidiaria no será capaz de cobrar el importe que se le adeuda, ello aún luego de aplicar las acciones de cobranza. La exposición máxima al riesgo de crédito a la fecha de reporte es el valor en libros de cada clase de cuenta por cobrar mencionada.

Respecto del riesgo de crédito de los deudores comerciales cubierto por la provisión de incobrables, cabe señalar, que la distribución de gas por red para la venta a plazo está regulada por el DS 67/2004, Reglamento de Servicios de Gas de Red. La referida norma, en su artículo 69 establece la facultad de suspender el suministro de gas por falta de pago de las cuentas de consumo. El derecho a suspensión se ejerce una vez transcurridos 15 días del vencimiento de la segunda boleta o factura impaga. Este plazo es aproximadamente de 50 días desde la fecha de vencimiento de la primera boleta.

Por las razones indicadas anteriormente, la incobrabilidad en general es muy reducida. Para realizar su provisión se utiliza un modelo de cálculo de pérdidas esperada basado en las pérdidas crediticias históricas de cada tramo de deuda.

Los castigos tributarios son realizados en la medida que las deudas son declaradas sin posibilidad alguna de recupero, de acuerdo a las normas tributarias vigentes.

METROGAS S.A. Y SUBSIDIARIA
NOTAS A LOS ESTADOS FINANCIEROS CONSOLIDADOS
 Al 31 de diciembre de 2023.



8.2.- Estratificación de la cartera.

La estratificación de la cartera al 31 de diciembre de 2023 y 2022 es la siguiente:

31-12-2023	Cartera al día M\$	Morosidad 1-30 días M\$	Morosidad 31-60 días M\$	Morosidad 61-90 días M\$	Morosidad 91-120 días M\$	Morosidad 121-150 días M\$	Morosidad 151-180 días M\$	Morosidad 181-210 días M\$	Morosidad 211-250 días M\$	Morosidad mayor a 251 días M\$	Total deudores M\$	Total corrientes M\$	Total no corrientes M\$
Deudores comerciales, bruto.	72.303.450	8.171.092	2.063.887	1.254.710	794.379	648.972	410.440	465.619	351.605	6.857.709	93.321.863	93.321.863	0
Otras cuentas por cobrar, bruto.	941.979	0	0	0	0	0	0	0	0	0	941.979	941.979	0
Provision deterioro Deudores Comerciales	(423.860)	(472.892)	(378.285)	(438.024)	(399.006)	(408.495)	(289.356)	(338.212)	(282.416)	(6.698.948)	(10.129.494)	(10.129.494)	0
Total	72.821.569	7.698.200	1.685.602	816.686	395.373	240.477	121.084	127.407	69.189	158.761	84.134.348	84.134.348	0

31-12-2022	Cartera al día M\$	Morosidad 1-30 días M\$	Morosidad 31-60 días M\$	Morosidad 61-90 días M\$	Morosidad 91-120 días M\$	Morosidad 121-150 días M\$	Morosidad 151-180 días M\$	Morosidad 181-210 días M\$	Morosidad 211-250 días M\$	Morosidad mayor a 251 días M\$	Total deudores M\$	Total corrientes M\$	Total no corrientes M\$
Deudores comerciales, bruto.	59.332.130	7.722.556	2.866.630	2.140.154	1.592.003	1.056.434	670.679	485.391	340.132	6.663.839	82.869.948	82.869.948	0
Otras cuentas por cobrar, bruto.	1.951.866	0	0	0	0	0	0	0	0	0	1.951.866	1.951.866	0
Provision deterioro Deudores Comerciales	(569.726)	(607.179)	(608.528)	(756.435)	(751.541)	(601.708)	(404.568)	(346.318)	(254.593)	(6.319.836)	(11.220.432)	(11.220.432)	0
Total	60.714.270	7.115.377	2.258.102	1.383.719	840.462	454.726	266.111	139.073	85.539	344.003	73.601.382	73.601.382	0



1

2

3

4

5



METROGAS S.A. Y SUBSIDIARIA
NOTAS A LOS ESTADOS FINANCIEROS CONSOLIDADOS
Al 31 de diciembre de 2023.



8.3.- Resumen de estratificación de la cartera deudores comerciales.

El resumen de estratificación de cartera al 31 de diciembre de 2023 y 2022 es el siguiente:

31-12-2023								
Tramos de deudas	Cientes de cartera no repactada N°	Cartera no repactada, bruta M\$	Provisión deterioro M\$	Cientes de cartera repactada N°	Cartera repactada, bruta M\$	Provisión deterioro M\$	Total cartera, bruta M\$	Total provisión deterioro M\$
Por vencer								
Vendida y no facturada. (1)	0	45.319.575	0	0	0	0	45.319.575	0
Por vencer. (2)	264.058	26.750.463	(226.452)	4.125	233.412	(197.408)	26.983.875	(423.860)
Sub total por vencer	264.058	72.070.038	(226.452)	4.125	233.412	(197.408)	72.303.450	(423.860)
Vencidos (3)								
Entre 1 y 30 días	91.241	7.736.197	(205.459)	4.626	434.895	(267.433)	8.171.092	(472.892)
Entre 31 y 60 días	26.321	1.728.273	(187.175)	4.066	335.614	(191.110)	2.063.887	(378.285)
Entre 61 y 90 días	13.798	836.582	(217.335)	3.449	418.128	(220.689)	1.254.710	(438.024)
Entre 91 y 120 días	9.795	531.631	(240.030)	3.079	262.748	(158.976)	794.379	(399.006)
Entre 121 y 150 días	8.290	385.049	(247.612)	2.567	263.923	(160.883)	648.972	(408.495)
Entre 151 y 180 días	5.659	243.916	(179.636)	1.805	166.524	(109.720)	410.440	(289.356)
Entre 181 y 210 días	5.987	289.245	(222.705)	1.868	176.374	(115.507)	465.619	(338.212)
Entre 211 y 250 días	5.164	210.819	(186.920)	1.696	140.786	(95.496)	351.605	(282.416)
Más de 250 días	26.136	4.070.786	(4.049.144)	14.198	2.786.923	(2.649.804)	6.857.709	(6.698.948)
Sub total vencidos	192.391	16.032.498	(5.736.016)	37.354	4.985.915	(3.969.618)	21.018.413	(9.705.634)
Total	456.449	88.102.536	(5.962.468)	41.479	5.219.327	(4.167.026)	93.321.863	(10.129.494)

31-12-2022								
Tramos de deudas	Cientes de cartera no repactada N°	Cartera no repactada, bruta M\$	Provisión deterioro M\$	Cientes de cartera repactada N°	Cartera repactada, bruta M\$	Provisión deterioro M\$	Total cartera, bruta M\$	Total provisión deterioro M\$
Por vencer								
Vendida y no facturada. (1)	0	42.781.014	0	0	0	0	42.781.014	0
Por vencer. (2)	254.093	16.317.236	(365.764)	4.301	233.880	(203.962)	16.551.116	(569.726)
Sub total por vencer	254.093	59.098.250	(365.764)	4.301	233.880	(203.962)	59.332.130	(569.726)
Vencidos (3)								
Entre 1 y 30 días	92.351	7.117.348	(222.248)	6.164	605.208	(384.931)	7.722.556	(607.179)
Entre 31 y 60 días	28.524	2.184.807	(232.274)	5.086	681.823	(376.254)	2.866.630	(608.528)
Entre 61 y 90 días	18.958	1.357.844	(326.953)	5.809	782.310	(429.482)	2.140.150	(756.435)
Entre 91 y 120 días	11.210	756.859	(308.302)	5.352	835.144	(443.239)	1.592.003	(751.541)
Entre 121 y 150 días	8.638	532.873	(293.568)	4.554	523.561	(308.140)	1.056.434	(601.708)
Entre 151 y 180 días	4.970	386.027	(237.220)	2.861	284.652	(167.348)	670.679	(404.568)
Entre 181 y 210 días	5.683	265.225	(209.395)	3.417	220.166	(136.923)	485.391	(346.318)
Entre 211 y 250 días	4.627	168.888	(151.226)	3.085	171.244	(103.367)	340.132	(254.593)
Más de 250 días	20.932	2.932.845	(2.910.878)	25.830	3.730.994	(3.408.958)	6.663.839	(6.319.836)
Sub total vencidos	195.893	15.702.716	(4.892.064)	62.158	7.835.102	(5.758.642)	23.537.818	(10.650.706)
Total	449.986	74.800.966	(5.257.828)	66.459	8.068.982	(5.962.604)	82.869.948	(11.220.432)

Un cliente puede tener más de un documento vencido, los cuales se presentan en los distintos tramos.

- (1) Vendida y no facturada: Corresponde a la estimación de gas por facturar que ha sido suministrado hasta la fecha de cierre de los estados financieros.
- (2) Por vencer: Corresponde a las facturas y boletas emitidas que al cierre de los estados financieros se encuentran sin vencer su fecha de pago.
- (3) Vencidos: Corresponde a las facturas y boletas emitidas que al cierre de los estados financieros tienen como mínimo un día de morosidad con respecto a su fecha de vencimiento.

METROGAS S.A. Y SUBSIDIARIA
NOTAS A LOS ESTADOS FINANCIEROS CONSOLIDADOS
Al 31 de diciembre de 2023.



8.4.- Cartera protestada y en cobranza judicial.

La cartera protestada y en cobranza judicial al 31 de diciembre de 2023 y 2022 es la siguiente, los cuales forman parte de la cartera morosa:

31-12-2023				
Cartera en cobranza judicial	Documentos por cobrar en cartera protestada, cartera no securitizada		Documentos por cobrar en cobranza judicial, cartera no securitizada	
	N°	M\$	N°	M\$
Cartera protestada o en cobranza judicial.	5	5.033	88	269.316
Total	5	5.033	88	269.316

31-12-2022				
Cartera en cobranza judicial	Documentos por cobrar en cartera protestada, cartera no securitizada		Documentos por cobrar en cobranza judicial, cartera no securitizada	
	N°	M\$	N°	M\$
Cartera protestada o en cobranza judicial.	7	5.104	102	192.543
Total	7	5.104	102	192.543

8.5.- Provisión y castigos.

El detalle de la provisión y castigo de la cartera no repactada y repactada al 31 de diciembre de 2023 y 2022 es el siguiente:

Provisión y castigos	01-01-2023 31-12-2023 M\$	01-01-2022 31-12-2022 M\$
Provisión cartera no repactada	704.640	(2.821.417)
Provisión cartera repactada	(1.795.578)	4.561.649
Castigos del período o ejercicio	45.027	(57.057)
Catigos del período o ejercicio	(50.136)	0
Total	(1.096.047)	1.683.175

8.6.- Número y monto de operaciones.

El número y monto de operaciones al 31 de diciembre de 2023 y 2022 es el siguiente por venta de gas:

Segmentos de ventas	Operaciones N°	01-01-2023 31-12-2023 M\$
Ventas de gas	6.041.827	595.406.686
Total	6.041.827	595.406.686

Segmentos de ventas	Operaciones N°	01-01-2022 31-12-2022 M\$
Ventas de gas	5.947.304	641.910.109
Total	5.947.304	641.910.109



1

2

3

4

5

Cap. **6**
ANEXOS

METROGAS S.A. Y SUBSIDIARIA
NOTAS A LOS ESTADOS FINANCIEROS CONSOLIDADOS
Al 31 de diciembre de 2023.



9.- CUENTAS POR COBRAR Y PAGAR A ENTIDADES RELACIONADAS.

Las transacciones con empresas relacionadas son por lo general de pago/cobro inmediato o hasta 90 días, y no están sujetas a condiciones especiales. Estas operaciones se ajustan a lo establecido en el Título XVI de la Ley N°18.046, sobre Sociedades Anónimas.

Metrogas y subsidiaria, tiene como política informar todas las transacciones que efectúa con partes relacionadas durante el período o ejercicio, con excepción de los dividendos pagados, aportes de capital recibidos, los cuales no se entienden como transacciones.

Para los ejercicios terminados al 31 de diciembre de 2023 y 2022 no existen garantías otorgadas o recibidas en dichas operaciones.

METROGAS S.A. Y SUBSIDIARIA
NOTAS A LOS ESTADOS FINANCIEROS CONSOLIDADOS
Al 31 de diciembre de 2023.



9.1.- Saldos y transacciones con entidades relacionadas.

9.1.1.- La composición del rubro Cuentas por cobrar a entidades relacionadas al 31 de diciembre de 2023 y 2022 es la siguiente:

R.U.T	Sociedad	País de origen	Descripción de la transacción	Plazo de la transacción	Naturaleza de la relación	Moneda	Corrientes		No corrientes	
							31-12-2023 M\$	31-12-2022 M\$	31-12-2023 M\$	31-12-2022 M\$
96.867.260-6	Centrogas S.A.	Chile	Otros valores por cobrar	Hasta 90 días	Matriz común	CL \$	62.231	62.231	0	0
99.520.000-7	Cia. De Petróleos de Chile Copec S.A.	Chile	Venta de gas natural	Hasta 90 días	Accionista común	CL \$	31.014	67.392	0	0
96.853.490-4	Gas Sur S.A.	Chile	Venta de materiales	Hasta 90 días	Matriz común	CL \$	27.255	35.910	0	0
76.578.731-9	Aprovisionadora Global de Energía S.A	Chile	Otros valores por cobrar	Hasta 90 días	Matriz común	CL \$	64.258	753	0	0
76.609.803-7	Naturgy Chile Gas Natural S.A.	Chile	Otros valores por cobrar	Hasta 90 días	Matriz común	CL \$	52	0	0	0
O-E	Naturgy Inversiones Int S.A. Agencia	Chile	Otros valores por cobrar	Hasta 90 días	Accionista común	CL \$	2.600	0	0	0
O-E	Naturgy Argentina S.A.	Chile	Otros valores por cobrar	Hasta 90 días	Accionista común	CL \$	1.670	0	0	0
TOTALES							189.080	166.286	0	0

9.1.2.- La composición del rubro Cuentas por pagar a entidades relacionadas al 31 de diciembre de 2023 y 2022 es la siguiente:

R.U.T	Sociedad	País de origen	Descripción de la transacción	Plazo de la transacción	Naturaleza de la relación	Moneda	Corrientes		No corrientes	
							31-12-2023 M\$	31-12-2022 M\$	31-12-2023 M\$	31-12-2022 M\$
96721360-8	Gasoducto Gasandes S.A.	Chile	Servicio transporte	Hasta 90 días	Negocios conjuntos	CL \$	334.607	326.343	0	0
O-E	Gasoducto Gasandes (Argentina) S.A.	Argentina	Otros valores por pagar	Más de 90 días hasta 1 año	Negocios conjuntos	CL \$	925.468	928.527	0	0
76.578.731-9	Aprovisionadora Global de Energía S.A	Chile	Compra de gas natural	Hasta 90 días	Matriz común	CL \$	27.293.506	32.188.241	0	0
O-E	Naturgy Informática S.A	España	Servicios informáticos	Hasta 90 días	Matriz común	EUR \$	73.063	0	0	0
TOTALES							28.626.644	33.443.111	0	0



1

2

3

4

5

Cap. 6
ANEXOS

METROGAS S.A. Y SUBSIDIARIA
NOTAS A LOS ESTADOS FINANCIEROS CONSOLIDADOS
Al 31 de diciembre de 2023.



9.1.3.- Transacciones con relacionadas y sus efectos en resultados.

Se presentan las operaciones y sus efectos en resultados por los ejercicios terminados al 31 de diciembre de 2023 y 2022.

R.U.T	Sociedad	País de origen	Naturaleza de la relación	Descripción de la transacción	Moneda	01-01-2023 31-12-2023		01-01-2022 31-12-2022	
						Operación	Efecto en resultados (cargo) / abono	Operación	Efecto en resultados (cargo) / abono
						M\$	M\$	M\$	M\$
96.853.490-4	Gas Sur S.A.	Chile	Matriz común	Venta otros servicios	CL \$	274.663	274.663	83.838	83.838
96.853.490-4	Gas Sur S.A.	Chile	Matriz común	Servicios Back Office	CL \$	444.035	444.035	407.196	407.196
99.520.000-7	Cia. De Petróleos de Chile Copec S.A.	Chile	Accionista común	Compra de combustibles	CL \$	31.015	(31.015)	159.453	(159.453)
99.520.000-7	Cia. De Petróleos de Chile Copec S.A.	Chile	Accionista común	Venta de gas natural	CL \$	525.575	525.575	693.731	693.731
76.578.731-9	Aprovisionadora Global de Energía S.A	Chile	Matriz común	Compra de gas natural	CL \$	351.021.440	(351.021.440)	463.188.115	(463.188.115)
76.578.731-9	Aprovisionadora Global de Energía S.A	Chile	Matriz común	Arriendo	CL \$	21.144	(21.144)	19.408	19.408
76.578.731-9	Aprovisionadora Global de Energía S.A	Chile	Matriz común	Otros servicios por cobrar	CL \$	2.359.134	(2.359.134)	339.436	339.436
96721360-8	Gasoducto Gasandes S.A.	Chile	Negocios conjuntos	Servicio de transporte	CL \$	4.143.508	(4.143.508)	3.957.911	(3.957.911)
O-E	Gasoducto Gasandes (Argentina) S.A.	Argentina	Negocios conjuntos	Servicio de transporte	CL \$	10.724.711	(10.724.711)	9.743.799	(9.743.799)
O-E	Naturgy Informática S.A	España	Matriz común	Servicios informáticos	EUR \$	44.163	(44.163)	146.852	(146.852)
O-E	Naturgy Energy Group S.A	España	Matriz común	Servicios Seguridad	EUR \$	479.891	(479.891)	824.528	(824.528)

METROGAS S.A. Y SUBSIDIARIA
NOTAS A LOS ESTADOS FINANCIEROS CONSOLIDADOS
Al 31 de diciembre de 2023.



9.2.- Directorio y gerencia de la sociedad.

El Directorio de Metrogas S.A. lo componen cinco miembros, los cuales permanecen por un período de 3 años en sus funciones, pudiendo estos reelegirse.

En Junta Ordinaria de Accionistas N°28 de fecha 18 de abril de 2023 se eligió a los integrantes del Directorio el cual quedó compuesto de la siguiente forma:

José García Sanleandro	Presidente
Rafael Salas Cox	Vice-Presidente
Juan Ignacio Langlois Margozzini	Director
Ricardo Andrés Budinich Diez	Director
Carolina Junyent Sancho	Director

Con fecha 26 de abril de 2023 en Sesión Ordinaria de Directorio se designó a Don José García Sanleandro como Presidente del Directorio y a Don Rafael Salas Cox como Vicepresidente.

Con fecha 26 de octubre de 2023 en Sesión ordinaria de directorio presenta su renuncia al cargo de Director el Sr. Ricardo Andrés Budinich Diez.

Con fecha 23 de noviembre de 2023 en Sesión Ordinaria de directorio se procedió a asignar como nuevo director de la sociedad al Sr. Franco Bozzalla Trabucco.

En resumen, el directorio quedo compuesto de la siguiente forma:

José García Sanleandro	Presidente
Rafael Salas Cox	Vice-Presidente
Juan Ignacio Langlois Margozzini	Director
Franco Bozzalla Trabucco	Director
Carolina Junyent Sancho	Director

El equipo gerencial de la Sociedad lo componen un gerente general, un fiscal, 8 gerentes de área y otros veintinueve ejecutivos principales.

9.2.1.- Remuneración del Directorio.

Según lo establecido en el Artículo N°33 de la Ley N°18.046 sobre Sociedades Anónimas, la Junta Ordinaria de Accionistas de la Sociedad antes mencionada, fijó los siguientes montos para el ejercicio 2022: Pagar a cada director una remuneración fija mensual de 100 unidades de fomento. La dieta del presidente del Directorio será el equivalente a 150 unidades de fomento mensuales.

Los montos registrados por los ejercicios terminados al 31 de diciembre de 2023 y 2022 a favor de los señores directores es de M\$129.509 y M\$178.380, respectivamente.

9.2.2.- Remuneración del equipo gerencial.

Las remuneraciones con cargo a resultados al Equipo Gerencial ascienden a M\$5.454.839 y M\$5.423.749 por los ejercicios terminados al 31 de diciembre de 2023 y 2022 respectivamente.

La Sociedad tiene establecido para sus ejecutivos, un plan de incentivo por cumplimiento de objetivos individuales de aportación a los resultados de la Sociedad, estos incentivos están estructurados en un mínimo y máximo de remuneraciones brutas.



1

2

3

4

5

Cap. 6
ANEXOS

METROGAS S.A. Y SUBSIDIARIA
NOTAS A LOS ESTADOS FINANCIEROS CONSOLIDADOS
Al 31 de diciembre de 2023.



10.- INVENTARIOS.

La composición del rubro al 31 de diciembre de 2023 y 2022 es la siguiente:

Clases de inventarios	Corriente	
	31-12-2023 M\$	31-12-2022 M\$
Gas y Materias primas.	3.335.525	2.421.129
Suministros para mantención.	1.884.195	2.601.304
Provisión de deterioro.	(540.209)	0
Total	4.679.511	5.022.433

No existen inventarios pignorados o dados en garantía. Existe provisión de obsolescencia de suministros para mantención.

11.- ACTIVOS, PASIVOS POR IMPUESTOS.

El detalle de este rubro es el siguiente al 31 de diciembre de 2023 y 2022.

Activos, pasivos por impuestos	Corrientes	
	31-12-2023 M\$	31-12-2022 M\$
Activos por impuestos		
Pagos provisionales mensuales.	7.900.455	19.955.965
Rebajas al impuesto.	120.440	97.694
Subtotal activos por impuestos	8.020.895	20.053.659
Pasivos por impuestos		
Impuesto a la renta de primera categoría.	(25.176.808)	(6.122.819)
Subtotal pasivos por impuestos	(25.176.808)	(6.122.819)
Total activos (pasivos) por impuestos	(17.155.913)	13.930.840

Distintas partidas de créditos al impuesto corresponden a distintas entidades. Como contribuyentes individualmente considerados se presentan en activos o compensando los pasivos según corresponda.

12.- OTROS ACTIVOS NO FINANCIEROS.

El detalle de este rubro es el siguiente al 31 de diciembre de 2023 y 2022.

Otros activos no financieros	Corrientes		No corrientes	
	31-12-2023 M\$	31-12-2022 M\$	31-12-2023 M\$	31-12-2022 M\$
Gastos pagados por anticipado.	485.913	694.535	221.979	494.645
Garantías de arriendo.	0	0	54.218	54.218
Total	485.913	694.535	276.197	548.863

Los principales conceptos incluidos en "Gastos pagados por anticipado", corresponden a aportes a clientes, los cuales se amortizan el el plazo de los contratos de suministro.

METROGAS S.A. Y SUBSIDIARIA
NOTAS A LOS ESTADOS FINANCIEROS CONSOLIDADOS
Al 31 de diciembre de 2023.



13.- INVERSIONES EN SUBSIDIARIA Y ASOCIADA.

13.1.- La valorización de las inversiones en subsidiarias consolidadas usando el método de la participación se presentan a continuación para efectos informativos.

Saldos al 31 de diciembre de 2023.

Movimiento de inversiones en sociedades subsidiarias	País de origen	Moneda funcional	Porcentaje participación	Porcentaje poder de votos	Saldo al 01-01-2023 M\$	Participación en ganancia (pérdida) M\$	Saldo al 31-12-2023 M\$
Financiamiento Doméstico S.A.	Chile	CL \$	99,90000%	99,90000%	(37.965)	1.546	(36.419)
Total					(37.965)	1.546	(36.419)

Saldos al 31 de diciembre de 2022.

Movimiento de inversiones en sociedades subsidiarias	País de origen	Moneda funcional	Porcentaje participación	Porcentaje poder de votos	Saldo al 01-01-2022 M\$	Participación en ganancia (pérdida) M\$	Saldo al 31-12-2022 M\$
Financiamiento Doméstico S.A.	Chile	CL \$	99,90000%	99,90000%	(35.398)	(2.567)	(37.965)
Total					(35.398)	(2.567)	(37.965)



METROGAS S.A. Y SUBSIDIARIA
NOTAS A LOS ESTADOS FINANCIEROS CONSOLIDADOS
Al 31 de diciembre de 2023.

13.1.1.- Información resumida de la subsidiaria.

Saldos al 31 de diciembre de 2023.

Inversiones en sociedades subsidiarias directas	Porcentaje participación	31-12-2023									
		Activos corrientes M\$	Activos no corrientes M\$	Total activos M\$	Pasivos corrientes M\$	Pasivos no corrientes M\$	Total pasivos M\$	Patrimonio M\$	Otros M\$	Ganancia (pérdida) neta M\$	Resultado Integral controlador M\$
Financiamiento Doméstico S.A.	99,90000%	735	1.250	1.985	38.274	165	38.439	(36.454)	(1.548)	(1.548)	(1.548)
Total		735	1.250	1.985	38.274	165	38.439	(36.454)	(1.548)	(1.548)	(1.548)

Saldos al 31 de diciembre de 2022.

Inversiones en sociedades subsidiarias directas	Porcentaje participación	31-12-2022									
		Activos corrientes M\$	Activos no corrientes M\$	Total activos M\$	Pasivos corrientes M\$	Pasivos no corrientes M\$	Total pasivos M\$	Patrimonio M\$	Otros M\$	Ganancia (pérdida) neta M\$	Resultado Integral controlador M\$
Financiamiento Doméstico S.A.	99,90000%	735	1.250	1.985	37.253	165	37.418	(35.433)	0	0	0
Total		735	1.250	1.985	37.253	165	37.418	(35.433)	0	0	0



METROGAS S.A. Y SUBSIDIARIA
NOTAS A LOS ESTADOS FINANCIEROS CONSOLIDADOS
 Al 31 de diciembre de 2023.

13.2.- Inversiones en asociadas contabilizadas usando el método de la participación.

Movimiento de inversiones en asociadas utilizando el método de la participación	País de origen	Moneda funcional	Porcentaje participación	Porcentaje poder de votos	Saldo al 01-01-2023 M\$	Participación en ganancia (pérdida) M\$	Saldo al 31-12-2023 M\$
Centrogas S.A.	Chile	CLP	50,00000%	50,00000%	93.309	(5.166)	88.143
Total					93.309	(5.166)	88.143

Movimiento de inversiones en asociadas utilizando el método de la participación	País de origen	Moneda funcional	Porcentaje participación	Porcentaje poder de votos	Saldo al 01-01-2022 M\$	Participación en ganancia (pérdida) M\$	Saldo al 31-12-2022 M\$
Centrogas S.A.	Chile	CLP	50,00000%	50,00000%	99.301	(5.992)	93.309
Total					99.301	(5.992)	93.309



METROGAS S.A. Y SUBSIDIARIA
NOTAS A LOS ESTADOS FINANCIEROS CONSOLIDADOS
 Al 31 de diciembre de 2023.

14.- ACTIVOS INTANGIBLES DISTINTO DE LA PLUSVALIA.

14.1.- Composición y movimientos de los activos intangibles.

Este rubro está compuesto principalmente por programas informáticos y otros activos identificables. Su detalle al 31 de diciembre de 2023 y 2022 es el siguiente:

Activos Intangibles	31-12-2023		
	Valores brutos M\$	Amortización acumulada M\$	Valores netos M\$
Patentes, marcas registradas y otros derechos.	317.815	(173.140)	144.675
Programas informáticos.	30.056.614	(23.092.409)	6.964.205
Otros activos intangibles identificables.	22.080.385	(6.502.683)	15.577.702
Total	52.454.814	(29.768.232)	22.686.582

Activos Intangibles	31-12-2022		
	Valores brutos M\$	Amortización acumulada M\$	Valores netos M\$
Patentes, marcas registradas y otros derechos.	317.815	(152.632)	165.183
Programas informáticos.	27.843.737	(20.854.424)	6.989.313
Otros activos intangibles identificables.	18.615.186	(4.853.788)	13.761.398
Total	46.776.738	(25.860.844)	20.915.894

Otros activos intangibles identificables corresponden principalmente a la activación de los desembolsos de conversiones realizadas en el período por los procesos de captación y conexión de nuevos clientes. Se amortizan de acuerdo al método lineal en un ejercicio de 10 años.

La amortización acumulada al 31 de diciembre de 2023 y 2022 corresponde a los activos intangibles distintos a la plusvalía con vida útil finita.

Amortización acumulada y deterioro del valor, activos intangibles	31-12-2023 M\$	31-12-2022 M\$
Activos intangibles de vida finita.	29.768.232	25.860.844
Total	29.768.232	25.860.844

El detalle de vidas útiles aplicadas en el rubro Intangibles al 31 de diciembre de 2023 y 2022 es la siguiente:

Vidas útiles estimadas o tasas de amortización utilizadas	Vida / tasa	Minima	Máxima
Patentes, marcas registradas y otros derechos.	Vida	3	20
Programas Informáticos.	Vida	3	5
Conversiones.	Vida	3	10



METROGAS S.A. Y SUBSIDIARIA
NOTAS A LOS ESTADOS FINANCIEROS CONSOLIDADOS
 Al 31 de diciembre de 2023.

El movimiento de intangibles al 31 de diciembre de 2023 y 2022 es el siguiente:

Movimientos en activos intangibles	31-12-2023			
	Patentes, marcas registradas y otros derechos, neto M\$	Programas informáticos, neto M\$	Otros activos intangibles identificables, neto M\$	Activos intangibles identificables, neto M\$
Saldo inicial al 1 de enero de 2023	165.183	6.989.313	13.761.398	20.915.894
Adiciones.	0	0	755.479	755.479
Amortización.	(20.508)	(2.240.244)	(1.648.894)	(3.909.646)
Otros incrementos (disminuciones).	0	2.215.136	2.709.719	4.924.855
Cambios, total	(20.508)	(25.108)	1.816.304	1.770.688
Saldo final al 31 de diciembre de 2023	144.675	6.964.205	15.577.702	22.686.582

Movimientos en activos intangibles	31-12-2022			
	Patentes, marcas registradas y otros derechos, neto M\$	Programas informáticos, neto M\$	Otros activos intangibles identificables, neto M\$	Activos intangibles identificables, neto M\$
Saldo inicial al 1 de enero de 2022	185.963	4.032.825	13.699.338	17.918.126
Adiciones.	0	0	771.486	771.486
Amortización.	(20.780)	(1.479.892)	(1.454.758)	(2.955.430)
Otros incrementos (disminuciones).	0	4.436.380	745.332	5.181.712
Cambios, total	(20.780)	2.956.488	62.060	2.997.768
Saldo al 31 de diciembre de 2022	165.183	6.989.313	13.761.398	20.915.894

Los saldos de otros activos intangibles identificables corresponden a conversiones de clientes.

Otros incrementos corresponden a traspasos desde obras en ejecución, del activo fijo a los diferentes conceptos de intangibles.

El cargo a resultados del período por amortización de intangibles al 31 de diciembre de 2023 y 2022 es el siguiente:

Línea de partida en el estado de resultados que incluye amortización de activos intangibles identificables	01-01-2023 31-12-2023			01-01-2022 31-12-2022		
	Patentes, marcas registradas y otros derechos M\$	Programas informáticos M\$	Otros activos intangibles identificables M\$	Patentes, marcas registradas y otros derechos M\$	Programas informáticos M\$	Otros activos intangibles identificables M\$
Gastos de administración.	20.508	2.240.244	1.648.894	20.780	1.479.892	1.454.758
Total	20.508	2.240.244	1.648.894	20.780	1.479.892	1.454.758



METROGAS S.A. Y SUBSIDIARIA
NOTAS A LOS ESTADOS FINANCIEROS CONSOLIDADOS
 Al 31 de diciembre de 2023.

15.- PROPIEDADES, PLANTA Y EQUIPO.

15.1.- Vidas útiles.

El siguiente cuadro muestra las vidas útiles técnicas para los bienes.

Vida útil para la depreciación de propiedades, planta y equipo	Vida útil	
	Mínima	Máxima
Vida útil para edificios.	60	80
Vida útil para planta y equipo.	20	60
Vida útil para equipamiento de tecnologías de la información.	5	8
Vida útil para instalaciones fijas y accesorios.	20	60
Vida útil para vehículos de motor.	7	7
Vida útil para otras propiedades, planta y equipo.	5	10

15.2.- Detalle de los rubros.

La composición de este rubro al 31 de diciembre de 2023 y 2022 es la siguiente:

15.2.1.- Valores netos de propiedades, planta y equipo.

Clases de propiedades, plantas y equipos, neto	31-12-2023 M\$	31-12-2022 M\$
Construcciones en curso.	61.214.905	51.443.778
Terrenos.	14.268.838	14.268.838
Edificios.	9.752.624	9.892.760
Planta y equipos.	1.068.714.741	1.080.748.624
Planta de respaldo.	4.337.931	8.492.888
Empalmes y EMR.	163.849.884	158.129.186
Red de distribución de gas.	868.770.194	883.085.640
Medidores y reguladores.	31.756.732	31.040.910
Equipamiento de tecnología de la información	2.254.935	1.767.596
Instalaciones fijas y accesorios	7.396.791	8.864.686
Herramientas.	1.263.404	1.221.946
Muebles y útiles.	1.148.150	1.333.467
Otros activos.	4.985.237	6.309.273
Vehículos de motor.	2	3.336
Otras propiedades, plantas y equipos (*).	10.750.004	17.412.586
Total	1.174.352.840	1.184.402.204

(*) corresponde principalmente a existencia del activo fijo



METROGAS S.A. Y SUBSIDIARIA
NOTAS A LOS ESTADOS FINANCIEROS CONSOLIDADOS
 Al 31 de diciembre de 2023.

15.2.2.- Valores brutos de propiedades, planta y equipo.

Clases de propiedades, plantas y equipos, bruto	31-12-2023 M\$	31-12-2022 M\$
Construcciones en curso.	61.214.905	51.443.778
Terrenos.	14.268.838	14.268.838
Edificios.	12.218.113	12.218.113
Planta y equipos.	1.339.901.997	1.317.958.446
Planta de respaldo.	39.008.028	39.007.942
Empalmes y EMR.	203.237.103	193.965.269
Red de distribución de gas.	1.012.418.539	1.004.487.008
Medidores y reguladores.	85.238.327	80.498.227
Equipamiento de tecnología de la información	6.196.895	5.223.826
Instalaciones fijas y accesorios	32.541.950	32.282.981
Herramientas.	3.600.692	3.314.945
Muebles y útiles.	3.153.571	3.151.120
Otros activos.	25.787.687	25.816.916
Vehículos de motor.	256.827	256.826
Otras propiedades, plantas y equipos.	17.582.070	24.244.652
Total	1.484.181.595	1.457.897.460

15.2.3.- Depreciación acumulada de propiedades, planta y equipo.

Depreciación acumulada y deterioro, propiedades, planta y equipos	31-12-2023 M\$	31-12-2022 M\$
Edificios.	2.465.489	2.325.353
Planta y equipos.	271.187.256	237.209.822
Planta de respaldo.	34.670.097	30.515.054
Empalmes y EMR.	39.387.219	35.836.083
Red de distribución de gas.	143.648.345	121.401.368
Medidores y reguladores.	53.481.595	49.457.317
Equipamiento de tecnología de la información	3.941.960	3.456.230
Instalaciones fijas y accesorios	25.145.159	23.418.295
Herramientas.	2.337.288	2.092.999
Muebles y útiles.	2.005.421	1.817.653
Otros activos.	20.802.450	19.507.643
Vehículos de motor.	256.825	253.490
Otras propiedades, plantas y equipos.	6.832.066	6.832.066
Total	309.828.755	273.495.256



1

2

3

4

5

Cap. 6
ANEXOS

METROGAS S.A. Y SUBSIDIARIA
NOTAS A LOS ESTADOS FINANCIEROS CONSOLIDADOS
Al 31 de diciembre de 2023.



15.3.- Reconciliación de cambios en propiedades, planta y equipo.

Movimiento al 31 de diciembre de 2023.

Movimiento año 2023	Construcción en curso	Terrenos	Edificios, neto	Planta y equipo, neto	Equipamiento de tecnologías de la información, neto	Instalaciones fijas y accesorios, neto	Vehículos de motor, neto	Otras propiedades, planta y equipo, neto	Propiedades, planta y equipo, neto
	M\$	M\$	M\$	M\$	M\$	M\$	M\$	M\$	M\$
Saldo inicial al 1 de enero de 2023	51.443.778	14.268.838	9.892.760	1.080.748.624	1.767.596	8.864.686	3.336	17.412.586	1.184.402.204
Adiciones.	35.503.336	0	0	0	0	0	0	4.027.694	39.531.030
Retiros.	0	0	0	0	0	(1.378.686)	0	0	(1.378.686)
Gasto por depreciación.			(140.136)	(33.979.738)	(485.730)	(1.796.096)	(3.334)	0	(36.405.034)
Incremento (decremento) por revaluación reconocido en patrimonio neto.		0	0	0	0	(743.403)	0	0	(743.403)
Cambios									
Incrementos (decrementos) por revaluación y por pérdidas por deterioro del valor reconocido en el patrimonio neto						(743.403)			(743.403)
Pérdida por deterioro reconocida en el estado de resultados.	0	0	0	0	0	0	0	(6.128.416)	(6.128.416)
Otros incrementos (decrementos).	(25.732.209)	0	0	21.945.855	973.069	2.450.290	0	(4.561.860)	(4.924.855)
Total cambios	9.771.127	0	(140.136)	(12.033.883)	487.339	(1.467.895)	(3.334)	(6.662.582)	(10.049.364)
Saldo final al 31 de diciembre de 2023	61.214.905	14.268.838	9.752.624	1.068.714.741	2.254.935	7.396.791	2	10.750.004	1.174.352.840

Movimiento al 31 de diciembre de 2022.

Movimiento año 2022	Construcción en curso	Terrenos	Edificios, neto	Planta y equipo, neto	Equipamiento de tecnologías de la información, neto	Instalaciones fijas y accesorios, neto	Vehículos de motor, neto	Otras propiedades, planta y equipo, neto	Propiedades, planta y equipo, neto
	M\$	M\$	M\$	M\$	M\$	M\$	M\$	M\$	M\$
Saldo inicial al 1 de enero de 2022	45.697.268	12.406.233	7.988.786	864.102.958	1.033.304	10.088.363	11.341	13.175.411	954.503.664
Adiciones.	20.995.777	0	0	0	0	0	0	9.440.857	30.436.634
Retiros.	0	0	0	(58.597)	0	0	0	0	(58.597)
Gasto por depreciación.			(111.744)	(24.700.419)	(337.193)	(2.009.854)	(8.004)	0	(27.167.214)
Incremento (decremento) por revaluación reconocido en patrimonio neto.		1.862.605	2.015.718	227.991.106	0	0	0	0	231.869.429
Cambios									
Incrementos (decrementos) por revaluación y por pérdidas por deterioro del valor reconocido en el patrimonio neto		1.862.605	2.015.718	227.991.106	0	0	0	0	231.869.429
Otros incrementos (decrementos).	(15.249.267)	0	0	13.413.576	1.071.485	786.177	(1)	(5.203.682)	(5.181.712)
Total cambios	5.746.510	1.862.605	1.903.974	216.645.666	734.292	(1.223.677)	(8.005)	4.237.175	229.898.540
Saldo final al 31 de diciembre de 2022	51.443.778	14.268.838	9.892.760	1.080.748.624	1.767.596	8.864.686	3.336	17.412.586	1.184.402.204

La Sociedad no registra activos por compensaciones procedentes de terceros.

METROGAS S.A. Y SUBSIDIARIA
NOTAS A LOS ESTADOS FINANCIEROS CONSOLIDADOS
Al 31 de diciembre de 2023.



15.4.- Política de inversiones en propiedades, planta y equipo.

Metrogas y subsidiaria, ha mantenido tradicionalmente una política de llevar a cabo todas las obras necesarias para satisfacer los incrementos de la demanda, conservar en buen estado las instalaciones y adaptar el sistema a los avances tecnológicos, con el objeto de cumplir cabalmente con las normas de calidad y continuidad de suministro establecidos por la regulación vigente en el sector gas, como asimismo con los contratos comerciales suscritos con sus clientes. No existen restricciones en la titularidad de propiedades, plantas y equipos de Metrogas y subsidiaria.

15.4.1.-

Informaciones adicionales a revelar sobre propiedades, planta y equipos	31-12-2023 M\$	31-12-2022 M\$
Importe en libros de Propiedades, planta y equipo retiradas no mantenidas para la venta.	56	61
Importe de desembolsos sobre cuentas de propiedades, planta y equipos en proceso de construcción.	(43.303.327)	(33.405.305)

15.5.- Costo por intereses.

Durante los ejercicios terminados al 31 de diciembre de 2023 y 2022 no se han capitalizado intereses ya que no han existido proyectos que de acuerdo a la norma internacional de contabilidad N°23 (NIC 23), califiquen para capitalización de intereses.

15.6.- Información a considerar sobre los activos revaluados.

Los terrenos, construcciones y edificios, así como los equipos, instalaciones y redes destinadas al negocio del gas, se reconocen inicialmente a su costo de adquisición, y posteriormente son revalorizados mediante el método de retasación periódica a valor razonable, este método implica revisar anualmente la variación en los valores razonables de los bienes. Las tasaciones de propiedades, planta y equipo son efectuadas toda vez que existan variaciones significativas en las variables que inciden en la determinación de sus valores razonables. Tales revaluaciones frecuentes serán innecesarias para elementos de Propiedades, planta y equipo con variaciones insignificantes en su valor razonable. Para éstos, pueden ser suficientes revaluaciones hechas cada tres o cinco años.

Las tasaciones vinculadas con las plantas y equipos e instalaciones fijas fueron efectuadas tomando como base la metodología del Valor Nuevo de Reemplazo (VNR) de los activos, considerando su estado actual.

La última revaluación se efectuó el 31 de diciembre de 2022, sobre los bienes, equipos, instalaciones y redes.

El método utilizado como se señaló fue una tasación independiente y dentro de la cual se indican las hipótesis utilizadas por los profesionales independientes.

El valor razonable para las instalaciones de gas, mencionado en los párrafos anteriores, ha sido incorporado a la fórmula de Marston y Agg, que calcula el valor de un bien a una determinada fecha considerando su antigüedad, las condiciones actuales de uso y el período de retorno de los flujos que genera el bien. Esta metodología asigna un valor económico a los activos, considerando un desgaste incremental a medida que estos se acercan al final de su vida útil.

Los valores determinados, aplicando la metodología descrita en párrafos anteriores, modifican los valores brutos y la depreciación acumulada de los diferentes activos para reflejar finalmente el valor neto retasado.



METROGAS S.A. Y SUBSIDIARIA
NOTAS A LOS ESTADOS FINANCIEROS CONSOLIDADOS
 Al 31 de diciembre de 2023.

Respecto de las restricciones sobre la distribución del saldo de la Reserva de Revaluación en régimen bajo NIC 16, el superávit de revaluación incluido en el patrimonio neto será transferido directamente a la cuenta ganancias y (pérdidas) acumuladas, cuando se produzca la baja del bien, o en la medida que este fuera depreciado.

Las redes de distribución de gas se revalorizaron al cierre de los estados financieros al 31 de diciembre de 2022 a base del valor de mercado o valor de reposición técnicamente depreciado, según corresponda. La plusvalía por revalorización neta de los correspondientes impuestos diferidos se abonó a la reserva o superávit de revaluación en el patrimonio neto registrada a través del estado de resultados integrales.

El valor de la revaluación de las redes de distribución y los otros activos operacionales fue de M\$231.869.429

Valor libros según modelo del costo de los bienes revaluados:

Valor de libros de Propiedades, planta y equipo revaluado según el modelo del costo	31-12-2023 M\$	31-12-2022 M\$
Terrenos.	4.491.540	4.491.540
Edificios.	3.277.561	3.322.837
Planta y equipos.	525.745.518	519.519.705
Total	533.514.619	527.334.082

El siguiente es el movimiento de la porción del valor de los activos detallados precedentemente atribuibles a su revaluación al 31 de diciembre de 2023 y 2022.

Valor de libros de Propiedades, planta y equipo revaluado según el modelo del costo	31-12-2023 M\$	31-12-2022 M\$
Saldo inicial	578.008.684	354.412.597
Ajustes de revaluación. (*)	0	231.869.429
Retiros de propiedades, planta y equipos revaluado.	(743.403)	0
Depreciación de la porción del valor de propiedades, planta y equipos revaluado.	(18.043.697)	(8.273.342)
Movimiento del ejercicio	(18.787.100)	223.596.087
Total	559.221.584	578.008.684

(*) El efecto de la revaluación se encuentra registrada en patrimonio, contra superavit de revaluación.

Valor neto de libros según modelo del costo de los bienes no revaluados:

Valor de libros según modelo del costo de propiedades, planta y equipo no revaluado	31-12-2023 M\$	31-12-2022 M\$
Construcción en curso.	61.214.905	51.443.778
Equipamiento de tecnologías de la información.	2.254.935	1.767.596
Instalaciones fijas y accesorios.	7.396.791	8.864.686
Vehículos de motor.	2	3.336
Otras propiedades, planta y equipos.	10.750.004	16.980.042
Total	81.616.637	79.059.438



METROGAS S.A. Y SUBSIDIARIA
NOTAS A LOS ESTADOS FINANCIEROS CONSOLIDADOS
 Al 31 de diciembre de 2023.

15.7.- Activos sujetos a revaluación.

El detalle de los activos al 31 de diciembre de 2023 y 2022 es el siguiente:

Propiedades, planta y equipo, revaluación	31-12-2023			31-12-2022		
	Propiedades, planta y equipo, activos revaluados M\$	Propiedades, planta y equipo, activos revaluados, al costo M\$	Propiedades, planta y equipo, superávit de revaluación M\$	Propiedades, planta y equipo, activos revaluados M\$	Propiedades, planta y equipo, activos revaluados, al costo M\$	Propiedades, planta y equipo, superávit de revaluación M\$
Terrenos.	14.268.838	4.491.540	9.777.298	14.268.838	4.491.540	9.777.298
Edificios.	9.752.624	3.277.561	6.475.063	9.892.760	3.322.837	6.569.923
Planta y equipos.	1.068.714.741	525.745.518	542.969.223	1.081.181.168	519.519.705	561.661.463
Total	1.092.736.203	533.514.619	559.221.584	1.105.342.766	527.334.082	578.008.684

16.- DETERIORO DE ACTIVOS.

16.1.- Pérdidas por deterioro del valor y reversión de las pérdidas por deterioro del valor.

Los montos reconocidos en resultados por pérdidas por deterioro al 31 de diciembre de 2023 y 2022 se detallan a continuación:

Pérdidas por deterioro del valor y reversión de las pérdidas por deterioro del valor	01-01-2023 31-12-2023			
	Propiedades, planta y equipo M\$	Activos financieros M\$	Otros activos con su valor deteriorado M\$	Total M\$
Pérdidas por deterioro de valor reconocidas en el resultado del periodo	(6.128.416)	1.096.047	(540.208)	(5.572.577)

Pérdidas por deterioro del valor y reversión de las pérdidas por deterioro del valor	01-01-2022 31-12-2022			
	Propiedades, planta y equipo M\$	Activos financieros M\$	Otros activos con su valor deteriorado M\$	Total M\$
Pérdidas por deterioro de valor reconocidas en el resultado del periodo	0	(1.683.175)	0	(1.683.175)

Las pérdidas por deterioro de activos financieros al 31 de diciembre de 2023 y 2022, corresponden al deterioro de cuentas por cobrar registrado en Nota 8.5.



1

2

3

4

5

Cap. 6
ANEXOS

METROGAS S.A. Y SUBSIDIARIA
NOTAS A LOS ESTADOS FINANCIEROS CONSOLIDADOS
Al 31 de diciembre de 2023.

17.- IMPUESTOS DIFERIDOS.

17.1.- Activos por impuestos diferidos.

Activos por impuestos diferidos	31-12-2023 M\$	31-12-2022 M\$
Relativos a ingresos anticipados	1.290.627	947.778
Relativos a provisiones (*)	85.672.396	80.172.328
Relativos a obligaciones por beneficios a los empleados.	1.057.377	933.481
Relativos a cuentas por cobrar.	2.734.963	3.029.517
Relativos a los inventarios.	96.801	96.801
Relativos a otros.	72.215	99.940
Total	90.924.379	85.279.845

(*) Ver nota 23

La recuperación de los saldos de activos por impuestos diferidos, requieren de la obtención de utilidades tributarias suficientes en el futuro. La Sociedad estima con proyecciones futuras de utilidades que estas cubrirán el recupero de estos activos.

17.2.- Pasivos por impuestos diferidos.

Pasivos por impuestos diferidos	31-12-2023 M\$	31-12-2022 M\$
Relativos a propiedades, planta y equipos.	112.925.568	109.837.079
Relativos a revaluaciones de propiedades, planta y equipos.	166.076.294	169.632.707
Relativos a revaluaciones de instrumentos financieros.	533.983	714.384
Relativos a otros.	131.196	9.868
Total	279.667.041	280.194.038

17.3.- Movimientos de impuesto diferido del estado de situación financiera.

El siguiente es el movimiento de los activos por impuestos diferidos al 31 de diciembre de 2023 y 2022:

Movimientos en activos por impuestos diferidos	31-12-2023 M\$	31-12-2022 M\$
Saldo inicial	85.279.845	4.902.075
Incremento (decremento) en activos impuestos diferidos.	5.644.534	80.377.770
Cambios en activos por impuestos diferidos, total	5.644.534	80.377.770
Total	90.924.379	85.279.845

METROGAS S.A. Y SUBSIDIARIA
NOTAS A LOS ESTADOS FINANCIEROS CONSOLIDADOS
Al 31 de diciembre de 2023.



El siguiente es el movimiento de los pasivos por impuestos diferidos al 31 de diciembre de 2023 y 2022:

Movimientos en pasivos por impuestos diferidos	31-12-2023 M\$	31-12-2022 M\$
Saldo inicial	280.194.038	214.965.968
Incremento (decremento) en pasivos impuestos diferidos.	(526.997)	65.228.070
Cambios en pasivos por impuestos diferidos, total	(526.997)	65.228.070
Total	279.667.041	280.194.038

17.4.- Compensación de partidas.

Los impuestos diferidos activos y pasivos se compensan cuando existe derecho legalmente ejecutable de compensar los activos tributarios corrientes contra los pasivos tributarios corrientes y cuando los impuestos a la renta diferidos activos y pasivos están relacionados con el impuesto a la renta que grava la misma autoridad tributaria a la misma entidad gravada o a diferentes entidades gravadas por las que existe la intención de liquidar los saldos sobre bases netas. Los montos compensados son los siguientes:

Concepto	31-12-2023			31-12-2022		
	Activos (pasivos) M\$	Valores compensados M\$	Saldos netos al cierre M\$	Activos (pasivos) M\$	Valores compensados M\$	Saldos netos al cierre M\$
Activos por impuestos diferidos.	90.924.379	(90.923.129)	1.250	85.279.845	(85.278.595)	1.250
Pasivos por impuestos diferidos.	(279.667.041)	90.923.129	(188.743.912)	(280.194.038)	85.278.595	(194.915.443)
Total	(188.742.662)	0	(188.742.662)	(194.914.193)	0	(194.914.193)



METROGAS S.A. Y SUBSIDIARIA
NOTAS A LOS ESTADOS FINANCIEROS CONSOLIDADOS
 Al 31 de diciembre de 2023.

18.- PASIVOS FINANCIEROS.

El detalle de este rubro al 31 de diciembre de 2023 y 2022, es el siguiente:

18.1.- Clases de otros pasivos financieros.

Pasivos financieros	Ref. nota	Moneda	31-12-2023		31-12-2022	
			Corrientes M\$	No corrientes M\$	Corrientes M\$	No corrientes M\$
Préstamos bancarios.		CL \$	31.514.440	94.863.278	52.651.507	89.824.619
Total préstamos bancarios			31.514.440	94.863.278	52.651.507	89.824.619
Obligaciones con el público (bonos)		UF	44.613.932	94.712.955	7.450.043	132.776.297
Pasivos de cobertura		US \$	38.798	0	0	0
Pasivos de cobertura			38.798	0	0	0
Total			76.167.170	189.576.233	60.101.550	222.600.916

CL\$: Pesos chilenos.
 UF : Unidad de fomento.



METROGAS S.A. Y SUBSIDIARIA
NOTAS A LOS ESTADOS FINANCIEROS CONSOLIDADOS
Al 31 de diciembre de 2023.

18.2.- Préstamos bancarios - desglose de monedas y vencimientos.

Saldos al 31 de diciembre de 2023.

País	RUT Empresa Deudora	Sociedad deudora	Institución acreedora	Rut Institución acreedora	País del Banco	Moneda	Tipo de amortización	Tasa efectiva anual	Tasa nominal anual	Garantía	Corrientes			No Corrientes			
											Vencimientos		Total corrientes	Vencimientos			Total no corrientes
											1 a 3 meses	3 a 12 meses	31-12-2023	1 hasta 3 años	más de 3 hasta 5 años	más de 5 años	31-12-2023
M\$	M\$	M\$	M\$	M\$	M\$	M\$	M\$										
Chile	96.722.460-k	Metrogas S.A.	Banco Chile	97.004.000-5	Chile	CL \$	Al Vencimiento	2,92%	2,92%	Sin Garantía	81.171	0	81.171	10.000.000	0	0	10.000.000
Chile	96.722.460-k	Metrogas S.A.	Banco Chile	97.004.000-5	Chile	CL \$	Al Vencimiento	2,92%	2,92%	Sin Garantía	75.846	0	75.846	10.000.000	0	0	10.000.000
Chile	96.722.460-k	Metrogas S.A.	Banco Chile	97.004.000-5	Chile	CL \$	Al Vencimiento	1,20%	1,20%	Sin Garantía	10.032.689	0	10.032.689	0	0	0	0
Chile	96.722.460-k	Metrogas S.A.	Banco Chile	97.004.000-5	Chile	CL \$	Al vencimiento	1,00%	1,00%	Sin Garantía	0	20.026.401	20.026.401	0	0	0	0
Chile	96.722.460-k	Metrogas S.A.	Banco Estado	97.004.000-5	Chile	CL \$	Al vencimiento	8,92%	8,92%	Sin Garantía	0	66.900	66.900	15.000.000	0	0	15.000.000
Chile	96.722.460-k	Metrogas S.A.	Banco BCI	97.030.000-7	Chile	CL \$	Al Vencimiento	10,33%	10,12%	Sin Garantía	0	387.933	387.933	19.863.278	0	0	19.863.278
Chile	96.722.460-k	Metrogas S.A.	Banco Estado	97.006.000-6	Chile	CL \$	Al Vencimiento	9,60%	9,60%	Sin Garantía	0	368.000	368.000	20.000.000	0	0	20.000.000
Chile	96.722.460-k	Metrogas S.A.	Banco Estado	97.030.000-7	Chile	CL \$	Al Vencimiento	9,51%	9,51%	Sin Garantía	0	475.500	475.500	20.000.000	0	0	20.000.000
Totales											10.189.706	21.324.734	31.514.440	94.863.278	0	0	94.863.278

Saldos al 31 de diciembre de 2022.

País	RUT Empresa Deudora	Sociedad deudora	Institución acreedora	Rut Institución acreedora	País del Banco	Moneda	Tipo de amortización	Tasa efectiva anual	Tasa nominal anual	Garantía	Corrientes			No Corrientes			
											Vencimientos		Total corrientes	Vencimientos			Total no corrientes
											1 a 3 meses	3 a 12 meses	31-12-2022	1 hasta 3 años	más de 3 hasta 5 años	más de 5 años	31-12-2022
M\$	M\$	M\$	M\$	M\$	M\$	M\$	M\$										
Chile	96.722.460-k	Metrogas S.A.	Banco Chile	97.004.000-5	Chile	CL \$	Al Vencimiento	1,30%	1,30%	Sin Garantía	0	12.529.322	12.529.322	0	0	0	0
Chile	96.722.460-k	Metrogas S.A.	Banco Chile	97.004.000-5	Chile	CL \$	Al Vencimiento	2,92%	2,92%	Sin Garantía	81.100	0	81.100	0	10.000.000	0	10.000.000
Chile	96.722.460-k	Metrogas S.A.	Banco Chile	97.004.000-5	Chile	CL \$	Al Vencimiento	2,92%	2,92%	Sin Garantía	75.433	0	75.433	0	10.000.000	0	10.000.000
Chile	96.722.460-k	Metrogas S.A.	Banco Chile	97.004.000-5	Chile	CL \$	Al vencimiento	1,20%	1,20%	Sin Garantía	32.667	0	32.667	10.000.000	0	0	10.000.000
Chile	96.722.460-k	Metrogas S.A.	Banco Chile	97.004.000-5	Chile	CL \$	Al vencimiento	1,00%	1,00%	Sin Garantía	0	41.111	41.111	20.000.000	0	0	20.000.000
Chile	96.722.460-k	Metrogas S.A.	Banco BCI	97.006.000-6	Chile	CL \$	Al Vencimiento	5,13%	4,97%	Sin Garantía	0	15.037.275	15.037.275	0	0	0	0
Chile	96.722.460-k	Metrogas S.A.	Banco BCI	97.006.000-6	Chile	CL \$	Mensual	12,97%	12,76%	Sin Garantía	0	489.134	489.134	0	19.824.619	0	19.824.619
Chile	96.722.460-k	Metrogas S.A.	Banco Estado	97.030.000-7	Chile	CL \$	Al Vencimiento	12,24%	12,24%	Sin Garantía	0	469.200	469.200	20.000.000	0	0	20.000.000
Chile	96.722.460-k	Metrogas S.A.	Banco Estado	97.030.000-7	Chile	CL \$	Al vencimiento	13,36%	13,36%	Sin Garantía	0	20.668.000	20.668.000	0	0	0	0
Chile	96.722.460-k	Metrogas S.A.	Banco Scotiabank	97.018.000-1	Chile	CL \$	Mensual	12,43%	12,43%	Sin Garantía	3.228.265	0	3.228.265	0	0	0	0
Totales											3.417.465	49.234.042	52.651.507	50.000.000	39.824.619	0	89.824.619



1

2

3

4

5

Cap. 6
ANEXOS

METROGAS S.A. Y SUBSIDIARIA
NOTAS A LOS ESTADOS FINANCIEROS CONSOLIDADOS
Al 31 de diciembre de 2023.



18.3.- Obligaciones con el público. (Bonos)

Saldos al 31 de diciembre de 2023.

N° de Inscripción o identificación del instrumento	Serie	Monto nominal colocado vigente	Unidad de reajuste del bono	Tasa nominal anual	Tasa efectiva anual	Plazo Final	Colocación en Chile o en el extranjero	Periodicidad		Corrientes			No Corrientes			
										Vencimientos		Total corrientes	Vencimientos			Total no corrientes
										1 a 3 meses M\$	3 a 12 meses M\$	31-12-2023 M\$	1 hasta 3 años M\$	más de 3 hasta 5 años M\$	más de 5 años M\$	31-12-2023 M\$
217	BMGAS-B-1	18.593	UF	7,00%	7,61%	01-09-2024	Chile	Semestral	Semestral	351.090	0	351.090	0	0	0	0
217	BMGAS-B-2	150.245	UF	7,00%	7,61%	01-09-2024	Chile	Semestral	Semestral	2.667.645	0	2.667.645	0	0	0	0
259	BMGAS-D-1	650.000	UF	6,50%	7,25%	01-06-2026	Chile	Semestral	Final	0	8.046.221	8.046.221	16.327.187	0	0	16.327.187
259	BMGAS-D-2	2.940.000	UF	6,50%	7,25%	01-06-2026	Chile	Semestral	Final	0	32.255.534	32.255.534	78.385.768	0	0	78.385.768
344	BMGAS-F	280.396	UF	6,00%	6,24%	01-08-2024	Chile	Semestral	Semestral	1.293.442	0	1.293.442	0	0	0	0
Totales										4.312.177	40.301.755	44.613.932	94.712.955	0	0	94.712.955

Saldos al 31 de diciembre de 2022.

N° de Inscripción o identificación del instrumento	Serie	Monto nominal colocado vigente	Unidad de reajuste del bono	Tasa nominal anual	Tasa efectiva anual	Plazo Final	Colocación en Chile o en el extranjero	Periodicidad		Corrientes			No Corrientes			
										Vencimientos		Total corrientes	Vencimientos			Total no corrientes
										1 a 3 meses M\$	3 a 12 meses M\$	31-12-2022 M\$	1 hasta 3 años M\$	más de 3 hasta 5 años M\$	más de 5 años M\$	31-12-2022 M\$
217	BMGAS-B-1	43.293	UF	7,00%	7,61%	01-09-2024	Chile	Semestral	Semestral	379.132	0	379.132	240.265	0	0	240.265
217	BMGAS-B-2	389.635	UF	7,00%	7,61%	01-09-2024	Chile	Semestral	Semestral	2.894.484	0	2.894.484	1.836.215	0	0	1.836.215
259	BMGAS-D-1	800.000	UF	6,50%	7,25%	01-06-2026	Chile	Semestral	Final	0	135.874	135.874	7.022.196	16.162.540	0	23.184.736
259	BMGAS-D-2	3.200.000	UF	6,50%	7,25%	01-06-2026	Chile	Semestral	Final	0	621.871	621.871	28.088.784	77.290.511	0	105.379.295
344	BMGAS-F	833.330	UF	6,00%	6,24%	01-08-2024	Chile	Semestral	Semestral	3.418.682	0	3.418.682	2.135.786	0	0	2.135.786
Totales										6.692.298	757.745	7.450.043	39.323.246	93.453.051	0	132.776.297

METROGAS S.A. Y SUBSIDIARIA
NOTAS A LOS ESTADOS FINANCIEROS CONSOLIDADOS
Al 31 de diciembre de 2023.



19.- CUENTAS POR PAGAR COMERCIALES Y OTRAS CUENTAS POR PAGAR.

El detalle de este rubro al 31 de diciembre de 2023 y 2022 es el siguiente:

Cuentas por pagar comerciales y otras cuentas por pagar	Corrientes	
	31-12-2023 M\$	31-12-2022 M\$
Retenciones.	5.113.668	4.894.540
Pasivos acumulados (o devengados). (**)	1.740.160	1.751.691
Proveedores no energéticos.	22.137.339	20.315.750
Acreedores varios.	1.327.450	833.120
Otros.	1.985.388	1.463.847
Total	32.304.005	29.258.948

La Sociedad y subsidiaria no tienen proveedores no relacionados de importancia cuyos pasivos superen el 10% de este ítem.

19.1.- Pasivos acumulados (o devengados).

(**) Pasivos acumulados (o devengados).	Corrientes	
	31-12-2023 M\$	31-12-2022 M\$
Vacaciones del personal.	1.740.160	1.751.691
Total	1.740.160	1.751.691

19.2.- Información cuentas comerciales y otras cuentas por pagar con pagos al día y con plazos vencidos.

Cuentas comerciales con pagos al día (por vencer) Cuentas comerciales al día según plazo	Bienes	Servicios	Otros	Total
	31-12-2023 M\$	31-12-2023 M\$	31-12-2023 M\$	31-12-2023 M\$
Hasta 30 días	8.712.088	13.068.132	5.470.787	27.251.007
Entre 91 y 120 días	0	0	1.985.388	1.985.388
Entre 121 y 365 días	0	0	3.067.610	3.067.610
Total	8.712.088	13.068.132	10.523.785	32.304.005

Cuentas comerciales con pagos al día (por vencer) Cuentas comerciales al día según plazo	Bienes	Servicios	Otros	Total
	31-12-2022 M\$	31-12-2022 M\$	31-12-2022 M\$	31-12-2022 M\$
Hasta 30 días	8.126.300	12.189.450	4.894.540	25.210.290
Entre 91 y 120 días	0	0	1.463.847	1.463.847
Entre 121 y 365 días	0	0	2.584.811	2.584.811
Total	8.126.300	12.189.450	8.943.198	29.258.948



1

2

3

4

5

Cap. 6
ANEXOS

METROGAS S.A. Y SUBSIDIARIA
NOTAS A LOS ESTADOS FINANCIEROS CONSOLIDADOS
Al 31 de diciembre de 2023.

20.- PROVISIONES POR BENEFICIOS A LOS EMPLEADOS.

El detalle de este rubro al 31 de diciembre de 2023 y 2022 es el siguiente:

20.1.- Detalle del rubro.

Provisión por beneficios a los empleados	Corrientes		No corrientes	
	31-12-2023 M\$	31-12-2022 M\$	31-12-2023 M\$	31-12-2022 M\$
Provisión indemnización años de servicio.	792.307	345.734	3.123.906	3.111.603
Total	792.307	345.734	3.123.906	3.111.603

20.2.- Detalle de las obligaciones post empleo y similares.

Valor presente de las obligaciones post empleo y similar	Indemnización por años de servicios	
	31-12-2023 M\$	31-12-2022 M\$
Valor presente obligación, saldo inicial	3.457.337	3.259.517
Costo del servicio corriente obligación plan de beneficios definidos.	174.655	184.462
Costo por intereses por obligación de plan de beneficios definidos.	404.450	366.575
Ganancias (pérdidas) actuariales obligación planes de beneficios definidos.	76.352	81.086
Contribuciones pagadas obligación de planes de beneficios definidos.	(196.581)	(434.303)
Total cambios en provisiones	458.876	197.820
Total	3.916.213	3.457.337

20.3.- Balance de las obligaciones post empleo y similares.

Balance plan de beneficios	Indemnización por años de servicios	
	31-12-2023 M\$	31-12-2022 M\$
Obligación presente sin fondos de plan de beneficios definidos.	3.916.213	3.457.337
Total	3.916.213	3.457.337

20.4.- Costos reconocidos en el estado de resultados.

Gastos reconocidos en el estado de resultados por función	Indemnización por años de servicios		Línea del estado de resultados
	01-01-2023 31-12-2023 M\$	01-01-2022 31-12-2022 M\$	
Costo del servicio corriente plan de beneficios definidos.	174.655	184.462	Costo de ventas - gastos de administración.
Costo por intereses plan de beneficios definidos.	404.450	366.575	Costos Financieros.
Total	579.105	551.037	

METROGAS S.A. Y SUBSIDIARIA
NOTAS A LOS ESTADOS FINANCIEROS CONSOLIDADOS
Al 31 de diciembre de 2023.

20.5.- Hipótesis actuariales

Las principales hipótesis actuariales utilizadas al cierre de estos estados financieros han sido las siguientes:

Detalle	
Tasa de descuento real utilizada.	6,70%
Aumento futuros de salarios.	5,10%
Tabla de mortalidad.	RV 2020
Tabla de invalidez.	-
Tasa de rotación anual.	3,49%

Los supuestos respecto a la tasa futura de mortalidad se fijan sobre la base de asesoría actuarial de acuerdo con las estadísticas publicadas y con la experiencia en Chile.

Para el cálculo del pasivo al 31 de diciembre de 2023, se aplicó la misma metodología utilizada en el ejercicio terminado al 31 de diciembre de 2022. Respecto a lo anterior, la Sociedad contrató a la firma AON, para la determinación de las obligaciones por beneficios definidos.

Al 31 de diciembre de 2023, la sensibilidad del valor del pasivo actuarial por beneficios definidos ante variaciones de un punto porcentual en la tasa de descuento genera los siguientes efectos:

Sensibilización de la tasa de descuento	Disminución de 1% M\$	Incremento de 1% M\$
Efecto en las obligaciones por beneficios definidos	254.015	(254.015)

21.- OTROS PASIVOS NO FINANCIEROS.

El detalle de este rubro al 31 de diciembre de 2023 y 2022 es el siguiente:

Otros pasivos no financieros	Corrientes	
	31-12-2023 M\$	31-12-2022 M\$
Ingresos diferidos.	4.851.432	3.581.622
Total	4.851.432	3.581.622

21.1.- Ingresos diferidos.

El detalle de este rubro al 31 de diciembre de 2023 y 2022 es el siguiente:

Detalle de los ingresos diferidos	Corrientes	
	31-12-2023 M\$	31-12-2022 M\$
Gas por entregar.	4.124.677	1.370.454
Otros ingresos diferidos.	726.755	2.211.168
Total	4.851.432	3.581.622



1

2

3

4

5

Cap. 6
ANEXOS

METROGAS S.A. Y SUBSIDIARIA
NOTAS A LOS ESTADOS FINANCIEROS CONSOLIDADOS
Al 31 de diciembre de 2023.



El movimiento de este rubro al 31 de diciembre de 2023 y 2022 es el siguiente:

Movimiento del periodo ingresos diferidos	31-12-2023 M\$	31-12-2022 M\$
Saldo inicial ingresos diferidos	3.581.622	3.318.287
Adiciones.	33.396.808	25.790.530
Imputación a resultados.	(32.126.998)	(25.527.195)
Total	4.851.432	3.581.622

22.- DERECHOS DE USO Y PASIVOS POR ARRENDAMIENTO

22.1.- Derechos de uso

Detalle de los rubros.

La composición de este rubro al 31 de diciembre de 2023 y 2022 es la siguiente:

Activos por Derecho de Uso	31-12-2023			31-12-2022		
	Valor bruto M\$	Depreciación acumulada, amortización y deterioro de valor M\$	Valor Neto M\$	Valor bruto M\$	Depreciación acumulada, amortización y deterioro de valor M\$	Valor Neto M\$
Terreno bajo arrendamientos.	662.665	(446.763)	215.902	662.665	(381.936)	280.729
Edificio en arrendamiento.	2.848.698	(2.532.566)	316.132	2.541.872	(2.087.279)	454.593
Vehículos de motor, bajo arrendamiento.	3.926.023	(3.301.325)	624.698	3.176.385	(2.586.669)	589.716
Total	7.437.386	(6.280.654)	1.156.732	6.380.922	(5.055.884)	1.325.038

Reconciliación de cambios en los Derechos de Uso.

Movimientos al 31 de diciembre de 2023:

Activos por Derecho de Uso	Terrenos M\$	Edificios M\$	Vehículos M\$	Total M\$
Saldo inicial al 1 de enero de 2023	280.729	454.593	589.716	1.325.038
Adiciones.		306.826	749.638	1.056.464
Gasto por depreciación.	(64.827)	(445.287)	(714.656)	(1.224.770)
Saldo final al 31 de diciembre de 2023	215.902	316.132	624.698	1.156.732

Movimientos al 31 de diciembre del 2022:

Movimiento año 2022	Terrenos M\$	Edificios M\$	Vehículos M\$	Total M\$
Saldo inicial al 1 de enero de 2022	376.628	609.505	458.426	1.444.559
Adiciones.		266.416	707.659	974.075
Gasto por depreciación.	(95.899)	(421.328)	(576.369)	(1.093.596)
Saldo final al 31 de diciembre de 2022	280.729	454.593	589.716	1.325.038

METROGAS S.A. Y SUBSIDIARIA
NOTAS A LOS ESTADOS FINANCIEROS CONSOLIDADOS
Al 31 de diciembre de 2023.



22.2.- PASIVOS POR ARRENDAMIENTO.

La composición de los pasivos por arrendamiento es la siguiente:

Al 31 de diciembre de 2023:

País	RUT Empresa Deudora	Sociedad deudora	Institución acreedora	Rut Institución acreedora	País del Banco	Moneda	Tipo de amortización	Tasa efectiva anual	Tasa nominal anual	Garantía	Corrientes		No Corrientes			
											Vencimientos		Total corrientes	Vencimientos		Total no corrientes
											1 a 3 meses M\$	más de 3 a 12 meses M\$	31-12-2023 M\$	más de 1 hasta 3 años M\$	más de 3 hasta 5 años M\$	31-12-2023 M\$
Chile	96.722.460-k	Metrogas S.A.	ALD Automotive Limitada	76.409.056-K	Chile	CL \$	Mensual	3,50%	3,50%	Sin Garantía	474.677	158.226	632.903	0	0	0
Chile	96.722.460-k	Metrogas S.A.	Comando de Bienestar Ejercito	61.101.045-1	Chile	UF	Mensual	3,80%	3,80%	Sin Garantía	16.904	50.711	67.615	93.674	67.615	161.289
Chile	96.722.460-k	Metrogas S.A.	Gasco GLP S.A.	96.568.740-8	Chile	CL \$	Mensual	5,49%	5,49%	Sin Garantía	7.283	21.849	29.131	58.263	12.138	70.401
Chile	96.722.460-k	Metrogas S.A.	Willy Reuter Mauret	3.841.388-6	Chile	UF	Mensual	2,70%	2,70%	Sin Garantía	14.655	4.885	19.540	0	0	0
Chile	96.722.460-k	Metrogas S.A.	Jose Baez Castro	8.977.390-3	Chile	UF	Mensual	2,70%	2,70%	Sin Garantía	15.987	5.329	21.317	0	0	0
Chile	96.722.460-k	Metrogas S.A.	INVERSIONES Y GESTION S.A.	93.832.000-4	Chile	UF	Mensual	2,70%	2,70%	Sin Garantía	16.584	27.639	44.223	0	0	0
Chile	96.722.460-k	Metrogas S.A.	Megacentro S.A.	76.377.075 - 3	Chile	UF	Mensual	2,70%	2,70%	Sin Garantía	142.571	141.890	284.461	0	0	0
Chile	96.722.460-k	Metrogas S.A.	Enrique Ojeda Valderrama E.I.R.L	76.042.868-K	Chile	CL \$	Mensual	5,19%	5,19%	Sin Garantía	7.426	22.279	29.705	4.951	0	4.951
Totales											696.087	432.808	1.128.894	156.888	79.753	236.641

Al 31 de diciembre de 2022:

País	RUT Empresa Deudora	Sociedad deudora	Institución acreedora	Rut Institución acreedora	País del Banco	Moneda	Tipo de amortización	Tasa efectiva anual	Tasa nominal anual	Garantía	Corrientes		No Corrientes			
											Vencimientos		Total corrientes	Vencimientos		Total no corrientes
											1 a 3 meses M\$	más de 3 a 12 meses M\$	31-12-2022 M\$	más de 1 hasta 3 años M\$	más de 3 hasta 5 años M\$	31-12-2022 M\$
Chile	96.722.460-k	Metrogas S.A.	ALD Automotive Limitada	76.409.056-K	Chile	CL \$	Mensual	3,50%	3,50%	Sin Garantía	174.694	424.984	599.678	0	0	0
Chile	96.722.460-k	Metrogas S.A.	Comando de Bienestar Ejercito	61.101.045-1	Chile	UF	Mensual	3,80%	3,80%	Sin Garantía	16.706	51.062	67.768	219.151	38.969	258.120
Chile	96.722.460-k	Metrogas S.A.	Gasco GLP S.A.	96.568.740-8	Chile	CL \$	Mensual	5,49%	5,49%	Sin Garantía	7.180	22.126	29.306	94.992	0	94.992
Chile	96.722.460-k	Metrogas S.A.	Willy Reuter Mauret	3.841.388-6	Chile	UF	Mensual	2,70%	2,70%	Sin Garantía	5.404	13.108	18.512	0	0	0
Chile	96.722.460-k	Metrogas S.A.	Jose Baez Castro	8.977.390-3	Chile	UF	Mensual	2,70%	2,70%	Sin Garantía	5.896	14.300	20.196	0	0	0
Chile	96.722.460-k	Metrogas S.A.	INVERSIONES Y GESTION S.A.	93.832.000-4	Chile	UF	Mensual	2,70%	2,70%	Sin Garantía	61.712	208.557	270.269	21.270	0	21.270
Chile	96.722.460-k	Metrogas S.A.	Megacentro S.A.	76.377.075 - 3	Chile	UF	Mensual	2,70%	2,70%	Sin Garantía	49.668	138.207	187.875	0	0	0
Chile	96.722.460-k	Metrogas S.A.	Enrique Ojeda Valderrama E.I.R.L	76.042.868-K	Chile	CL \$	Mensual	5,19%	5,19%	Sin Garantía	11.667	35.899	47.566	33.075	0	33.075
Totales											332.927	908.243	1.241.170	368.488	38.969	407.457



METROGAS S.A. Y SUBSIDIARIA
NOTAS A LOS ESTADOS FINANCIEROS CONSOLIDADOS
 Al 31 de diciembre de 2023.

Reconciliación de los pasivos por arrendamiento

Cambios en los Pasivos por arrendamiento	31.12.2023 M\$	31.12.2022 M\$
Saldo Inicial	1.648.627	1.662.417
Adiciones	1.056.464	974.075
Gastos por intereses	(56.447)	(79.448)
Pagos efectuados	(1.386.810)	(1.057.681)
Unidades de reajustes	103.701	149.264
Saldo final	1.365.535	1.648.627

El detalle de los pagos mínimos de los pasivos por arrendamiento es el siguiente:

Pagos mínimos a pagar por arrendamiento, obligaciones por arrendamientos	31-12-2023			31-12-2022		
	Bruto M\$	Interés M\$	Valor presente M\$	Bruto M\$	Interés M\$	Valor presente M\$
Más de 90 días hasta 1 año	1.189.517	(60.623)	1.128.894	1.328.526	(87.356)	1.241.170
Más de 1 año hasta 2 años	236.641		236.641	407.457	0	407.457
Total	1.426.158	(60.623)	1.365.535	1.735.983	(87.356)	1.648.627

METROGAS S.A. Y SUBSIDIARIA
NOTAS A LOS ESTADOS FINANCIEROS CONSOLIDADOS
 Al 31 de diciembre de 2023.

23.- OTRAS PROVISIONES.

Clase de provisiones	Corrientes		No corrientes	
	31-12-2023 M\$	31-12-2022 M\$	31-12-2023 M\$	31-12-2022 M\$
Provisión por Juicios	0	0	304.562.808	293.069.449
Total	0	0	304.562.808	293.069.449

Situación legal del juicio con Transportadora de Gas del Norte (TGN) y sus efectos en los estados financieros.

Con fecha 4 de agosto de 2022, Metrogas tomó conocimiento de la sentencia de primera instancia dictada por el juez federal de primera instancia en la República Argentina en las causas seguidas por Transportadora de Gas del Norte S.A. (en adelante "TGN") que tienen su origen en el año 2009, momento en que Argentina dejó de suministrar gas a Chile por razones ajenas a la propia Metrogas y que se encuentran descritos en la nota 32.1.2 y 32.1.3 en los actuales estados financieros.

La sentencia, no firme y susceptible de recurso, condena a Metrogas al pago a TGN en función de lo demandado al pago de facturas y lucro cesante, más costas e intereses derivados de un contrato de transporte de gas que se vio afectado por la interrupción de suministro desde Argentina.

Del análisis de la sentencia, se colige que se ha resuelto condenar a Metrogas a pagar a TGN, la suma de US\$ 250 millones más intereses por el 4% anual no capitalizable, que al 31 de diciembre de 2023 expresados en miles de pesos corresponde a M\$ 304.562.808, por concepto de facturas e indemnización de perjuicios, más intereses, derivados de los contratos de transporte de gas que se vieron afectados por la interrupción de suministro desde Argentina.

Rubro	Partida	Nota	31.12.2023 M\$	31.12.2022 M\$	Descripción
Otras Provisiones	Provisión por Juicio TGN	23	304.562.808	293.069.449	Corresponde a la provisión por Juicio TGN.
Costo de Venta	Costo por Juicio TGN	26	0	(104.863.062)	Corresponde a la suma de las facturas mensuales de transporte que TGN emitió a Metrogas. Entre el período septiembre 2009 y marzo 2015.
Otras Ganancias (Pérdidas)	Costo por término anticipado de contrato Juicio TGN	26.4	0	(123.899.662)	Corresponde al monto por lucro cesante determinado por la Sentencia en primera instancia.
Resultado Financiero	Costo por intereses Juicio TGN	27	(8.480.863)	(77.540.875)	Corresponde al interés calculado utilizando la tasa del 4% anual, no capitalizable establecida en la Sentencia en primera instancia.
Diferencia en Cambio	Otras provisiones Juicio TGN	27.1	(3.012.495)	13.234.149	Corresponde a la variación por tipo de cambio de la provisión

Rubro	Partida	Nota	31.12.2023 M\$	31.12.2022 M\$	Descripción
Pasivo por Impuestos Diferidos	Provisión por Juicio TGN	17	(82.231.958)	(79.128.751)	Corresponde al impuesto diferido asociado a la provisión por Juicio TGN
Impuestos Diferidos	(Gasto) ingreso por impuestos diferidos relacionado con el Juicio TGN	28	3.103.207	79.128.751	Corresponde al impuesto diferido asociado a la provisión por Juicio TGN



1

2

3

4

5

Cap. 6
ANEXOS

METROGAS S.A. Y SUBSIDIARIA
NOTAS A LOS ESTADOS FINANCIEROS CONSOLIDADOS
Al 31 de diciembre de 2023.

24.- PATRIMONIO NETO.

24.1.- Gestión de capital.

Los objetivos de Metrogas y subsidiaria al administrar el capital son el salvaguardar la capacidad de continuar como empresa en marcha con el propósito de generar retornos a sus accionistas, beneficios a otros grupos de interés y mantener una estructura de capital óptima para reducir el costo del capital.

Consistente con la industria, la Sociedad monitorea su capital sobre la base del ratio de apalancamiento. Esta ratio se calcula dividiendo los pasivos totales por el patrimonio total. Los pasivos totales corresponden a la suma de Pasivos Circulantes, más Pasivos no Circulantes, más las Boletas de Garantía Bancarias emitidas por la Sociedad.

En este sentido, la Sociedad ha combinado distintas fuentes de financiamiento, tales como: aumento de capital, flujos de la operación, créditos bancarios y bonos.

24.2.- Capital suscrito y pagado.

Al 31 de diciembre de 2023 y 2022, el capital social autorizado, suscrito y pagado asciende a la suma de M\$186.201.688.

24.3.- Número de acciones suscritas y pagadas.

Al 31 de diciembre de 2023 y 2022 el capital de Metrogas S.A., está representado por 37.000 acciones sin valor nominal, con derecho a un voto por acción.

24.4.- Política de dividendos.

La compañía distribuirá anualmente como dividendo en dinero a sus accionistas, a prorrata de sus acciones, a lo menos el 30% de las utilidades líquidas de cada ejercicio. Lo anterior salvo acuerdo adoptado en la junta respectiva por la unanimidad de las acciones emitidas.

24.5.- Dividendos.

El 30 de marzo de 2022 se pagó, con cargo al dividendo provisionado en diciembre de 2021 un dividendo definitivo de \$397.000 por acción, equivalente a M\$14.689.000.

24.6.- Reservas.

En el ítem de otras reservas dentro del patrimonio, se incluyen los siguientes conceptos:

24.6.1.- Superávit de revaluación.

Corresponde a la revaluación del rubro propiedades, planta y equipo, la cual se presenta neta de su respectivo impuesto diferido y depreciación, esta última es reciclada a las ganancias (pérdidas) acumuladas.

El 31 de diciembre de 2022 se efectuó el último proceso de revaluación de acuerdo a NIC 16 y a las políticas de Metrogas y subsidiaria. El efecto de este incremento neto de impuestos diferidos ascendió a M\$169.264.682. El saldo acumulado de esta reserva al cierre de los estados financieros al 31 de diciembre de 2023 y 2022 asciende a M\$409.582.198 y M\$422.754.097, luego de ser aplicado el respectivo traslado de la depreciación de la porción del valor de Propiedades, planta y equipo revaluado a utilidades acumuladas del año 2023 y 2022, equivalente a M\$12.428.495 y M\$6.039.540, neto de impuestos diferidos.



METROGAS S.A. Y SUBSIDIARIA
NOTAS A LOS ESTADOS FINANCIEROS CONSOLIDADOS
Al 31 de diciembre de 2023.

24.6.2.- Reservas de coberturas de flujo de efectivo.

Este concepto refleja los resultados de la valoración a valor justo de los contratos de derivados vigentes a la fecha de cierre de los estados financieros. Al 31 de diciembre de 2023 (M\$ 28.322) y al 31 de diciembre de 2022 era de M\$62.787.

24.6.3.- Reservas de ganancias y pérdidas por planes de beneficios definidos.

Corresponde a las variaciones de los valores actuariales de la provisión por beneficios definidos de empleados. Los saldos acumulados por la aplicación de la NIC 19 (r) se han reconocido en otros resultados integrales, producto de lo anterior el saldo de estas reservas al 31 de diciembre de 2023 asciende a (M\$ 2.454.731) y a (M\$2.398.994) al 31 de diciembre de 2022, ambos netos de impuestos diferidos.

24.6.4.- Otras reservas.

En este rubro se incluye la desafectación de la Revalorización del Capital Propio del ejercicio 2008 de acuerdo a la Circular N°456 de la Comisión para el Mercado Financiero de fecha 20 de septiembre de 2008 incorporada en el capital emitido de acuerdo a lo establecido en la Ley N°18.046 artículo 10 inciso segundo y otras reservas que se reconocen de inversiones en subsidiaria y negocios de control conjunto. Al 31 de diciembre de 2023 y al 31 de diciembre de 2022 los saldos por este concepto eran de M\$(14.497.604) en ambos ejercicios.

24.7.- Ganancias (pérdidas) acumuladas.

Los componentes de este rubro al 31 de diciembre de 2023 y 2022 son los siguientes:

Ganancias (pérdidas) acumuladas	31-12-2023 M\$	31-12-2022 M\$
Ajuste de 1ª aplicación IFRS	1.254.408	1.254.408
Aplicación NIC 29 (Ajuste inflación)	167.091	167.091
Utilidades acumuladas para pago de dividendos eventuales en ejercicios futuros	(88.792.345)	109.679.308
Reciclaje acumulado de superávit de reserva de revaluación	12.428.496	6.039.540
Oficio Circular N° 856 - SVS	(29.417.746)	(29.417.746)
Dividendos mínimos de acuerdo a política	0	(633.995)
Resultado del período o ejercicio	51.504.179	(203.877.197)
Total	(52.855.917)	(116.788.591)

(*) El Oficio Circular N° 856 de la SVS, de fecha 17 de octubre de 2014 dispuso que la actualización de los activos y pasivos por impuestos diferidos que se produjeron como efecto directo del incremento en la tasa de impuestos de primera categoría introducido por la Ley 20.780 (Reforma Tributaria), publicada el 29 de septiembre de 2014 se realizará con cargo o abono a patrimonio según correspondiera. Durante el ejercicio de 2014 el cargo neto registrado en el Patrimonio del Metrogas y subsidiaria ascendió a M\$29.417.746.

Reciclaje acumulado de superávit de reservas de revaluación corresponde a la realización de la plusvalía por revalorización neta de los correspondientes impuestos diferidos. Se abonó a la reserva o superávit de revaluación en el patrimonio neto registrada a través del estado de resultados integrales.



METROGAS S.A. Y SUBSIDIARIA
NOTAS A LOS ESTADOS FINANCIEROS CONSOLIDADOS
Al 31 de diciembre de 2023.

24.8.- Participaciones no controladoras.

Las siguientes son las participaciones no controladoras al 31 de diciembre de 2023 y 2022.

Rut	Nombre de la subsidiaria	País de origen	Porcentaje de participación en subsidiarias de la participación no controladora		Participación no controladora en patrimonio	Ganancia (pérdida) atribuible a participación no controladora	Participación no controladora en patrimonio	Ganancia (pérdida) atribuible a participación no controladora
			31-12-2023	31-12-2022	31-12-2023		31-12-2022	
			%	%	M\$	M\$	M\$	M\$
99.589.320-7	Financiamiento Doméstico S.A.	Chile	0,10000%	0,10000%	(36)	0	(36)	0
Total					(36)	0	(36)	0



METROGAS S.A. Y SUBSIDIARIA
NOTAS A LOS ESTADOS FINANCIEROS CONSOLIDADOS
Al 31 de diciembre de 2023.

24.9.- Reconciliación del movimiento en reservas de los otros resultados integrales.

Movimientos al 31 de diciembre de 2023.

Movimientos de otros resultados integrales al 31-12-2023	Porción atribuible a los accionistas de la controladora			Porción atribuible al interés no controlante			Total		
	Importe bruto M\$	Efecto tributario M\$	Importe neto M\$	Importe bruto M\$	Efecto tributario M\$	Importe neto M\$	Importe bruto M\$	Efecto tributario M\$	Importe neto M\$
Ganancia (pérdida) después de impuestos			51.504.179			0			51.504.179
Reservas de disponibles para la venta									
Reservas de cobertura de flujo de efectivo									
Ganancias (pérdidas) por coberturas de flujo de efectivo.	(91.109)	0	(91.109)	0	0	0	(91.109)	0	(91.109)
Total movimientos del período o ejercicio	(91.109)	0	(91.109)	0	0	0	(91.109)	0	(91.109)
Reservas ganancias o pérdidas actuariales planes beneficios definidos									
Ganancias (pérdidas) actuariales planes beneficios definidos.	(76.352)	20.615	(55.737)	0	0	0	(76.352)	20.615	(55.737)
Total movimientos del período o ejercicio	(76.352)	20.615	(55.737)	0	0	0	(76.352)	20.615	(55.737)
Total resultado integral			51.357.333			0			51.357.333



1

2

3

4

5

Cap. 6
ANEXOS

METROGAS S.A. Y SUBSIDIARIA
NOTAS A LOS ESTADOS FINANCIEROS CONSOLIDADOS
Al 31 de diciembre de 2023.



Movimientos al 31 de diciembre de 2022.

Movimientos de otros resultados integrales al 31-12-2022	Porción atribuible a los accionistas de la controladora			Porción atribuible al interés no controlante			Total		
	Importe bruto M\$	Efecto tributario M\$	Importe neto M\$	Importe bruto M\$	Efecto tributario M\$	Importe neto M\$	Importe bruto M\$	Efecto tributario M\$	Importe neto M\$
Variancia (pérdida) después de impuestos			(203.877.197)			0			(203.877.197)
Reservas de cobertura de flujo de caja									
Variancias (pérdidas) por coberturas de flujo de efectivo.	299.219	(80.789)	218.430	0	0	0	299.219	(80.789)	218.430
al movimientos del período o ejercicio	299.219	(80.789)	218.430	0	0	0	299.219	(80.789)	218.430
Reservas por revaluación									
Resultado integral, ganancia (pérdida) por revaluación.	231.869.429	(62.604.746)	169.264.683	0	0	0	231.869.429	(62.604.746)	169.264.683
al movimientos del período o ejercicio	231.869.429	(62.604.746)	169.264.683	0	0	0	231.869.429	(62.604.746)	169.264.683
Reservas ganancias o pérdidas actuariales planes beneficios									
Variancias (pérdidas) actuariales planes beneficios definidos.	(81.087)	21.893	(59.194)	0	0	0	(81.087)	21.893	(59.194)
al movimientos del período o ejercicio	(81.087)	21.893	(59.194)	0	0	0	(81.087)	21.893	(59.194)
Total resultado integral			(34.453.278)			0			(34.453.278)

METROGAS S.A. Y SUBSIDIARIA
NOTAS A LOS ESTADOS FINANCIEROS CONSOLIDADOS
Al 31 de diciembre de 2023.



25.- INGRESOS DE ACTIVIDADES ORDINARIAS.

25.1.- Ingresos ordinarios.

Ingresos de actividades ordinarias	01-01-2023 31-12-2023 M\$	01-01-2022 31-12-2022 M\$
Ventas	597.112.115	643.216.208
Venta y transporte de gas.	595.406.686	641.910.109
Venta de mercaderías, materiales y equipos.	1.705.429	1.306.099
Prestaciones de servicios	2.128.747	1.678.082
Arrendo de equipos de medida.	37.994	52.915
Servicios de mantenimiento de equipos a clientes.	172.360	218.595
Servicios de construcción de obras e instalaciones de gas.	218.118	398.186
Servicios de reposiciones	520.808	217.656
Servicios de Back Office	1.138.588	746.826
Otras prestaciones	40.879	43.904
Total	599.240.862	644.894.290

Dentro de ingresos ordinarios, Metrogas S.A. no registra clientes con ventas representativas del 10% o más de las ventas de los ejercicios terminados al 31 de diciembre de 2023 y 2022.

26.- COMPOSICIÓN DE RESULTADOS RELEVANTES.

Los ítems del estado de resultados por función por los ejercicios terminados al 31 de diciembre de 2023 y 2022 que se adjunta, se descomponen como se indica en 26.1, 26.2 y 26.3.

Gastos por naturaleza del estado de resultados por función	01-01-2023 31-12-2023 M\$	01-01-2022 31-12-2022 M\$
Costo de venta.	441.623.928	544.733.384
Costo por juicio TGN (*)	0	104.863.062
Gasto de administración.	57.621.495	52.575.587
Pérdidas por deterioro de valor (ganancias por deterioro de valor y reversión de pérdidas por deterioro de valor) determinadas de acuerdo con la NIIF 9.	(1.096.047)	1.683.175
Otros gastos por función.	1.178.711	1.328.291
Total	499.328.087	705.183.499

(*) Ver nota 23

METROGAS S.A. Y SUBSIDIARIA
NOTAS A LOS ESTADOS FINANCIEROS CONSOLIDADOS
 Al 31 de diciembre de 2023.



26.1.- Gastos por naturaleza.

Apertura de gastos por naturaleza	01-01-2023	01-01-2022
	31-12-2023	31-12-2022
	M\$	M\$
Costo de gas, regasificación y transporte	403.759.706	515.899.941
Gastos de personal.	20.606.552	19.818.172
Gastos de operación y mantenimiento.	10.859.695	7.134.505
Gastos de administración.	20.391.692	21.455.712
Costos de mercadería.	1.178.711	1.328.291
Costo por juicio TGN (*)	0	104.863.062
Provisión de incobrables	(1.096.047)	1.683.175
Depreciación.	37.629.804	28.260.810
Amortización.	3.909.646	2.955.430
Otros gastos varios de operación.	2.088.328	1.784.401
Total	499.328.087	705.183.499

(*) Ver nota 23

26.2.- Gastos de personal.

Gastos de personal	01-01-2023	01-01-2022
	31-12-2023	31-12-2022
	M\$	M\$
Sueldos y salarios.	16.427.334	15.035.498
Beneficios a corto plazo a los empleados.	1.663.699	2.750.601
Beneficios por terminación.	680.340	316.384
Otros beneficios a largo plazo.	361.994	395.760
Otros gastos de personal.	1.473.185	1.319.929
Total	20.606.552	19.818.172

26.3.- Depreciación y amortización.

Detalle	01-01-2023	01-01-2022
	31-12-2023	31-12-2022
	M\$	M\$
Depreciación y retiros		
Costo de ventas.	35.881.681	26.836.007
Gasto de administración.	1.748.123	1.424.803
Otras ganancias (pérdidas).	1.378.686	58.597
Total depreciación	39.008.490	28.319.407
Amortización		
Gasto de administración.	3.909.646	2.955.430
Total amortización	3.909.646	2.955.430
Total	42.918.136	31.274.837

METROGAS S.A. Y SUBSIDIARIA
NOTAS A LOS ESTADOS FINANCIEROS CONSOLIDADOS
 Al 31 de diciembre de 2023.



26.4.- Otras ganancias (pérdidas).

Detalle	01-01-2023	01-01-2022
	31-12-2023	31-12-2022
	M\$	M\$
Baja de Activos Fijos	(1.447.124)	(147.922)
Mermas inventario	(6.764.889)	(41.762)
Costo por término anticipado de contrato Juicio TGN (*)	0	(123.899.662)
Compensaciones a clientes	(94.643)	(31.439)
Indemnizaciones percibidas	(43.988)	(33.517)
Otras (pérdidas) ganancias.	7.096.640	258.171
Total	(1.254.004)	(123.896.131)

(*) Ver Nota 23.

Las otras ganancias (pérdidas) corresponden principalmente al ingreso por indemnización del "proyecto Melitren".

27.- RESULTADO FINANCIERO.

Los ítems adjuntos de ingresos financieros, costos financieros, resultados por unidades de reajustes y diferencias de cambio del estado de resultados por función por los ejercicios terminados al 31 de diciembre de 2023 y 2022 se detallan a continuación.

Resultado financiero	01-01-2023	01-01-2022
	31-12-2023	31-12-2022
	M\$	M\$
Ingresos financieros		
Intereses comerciales.	4.883.093	3.799.385
Ingresos por otros activos financieros.	4.957.645	1.092.615
Otros ingresos financieros.	6.399	470
Total ingresos financieros	9.847.137	4.892.470
Costos financieros		
Costos por préstamos bancarios.	(9.546.180)	(5.557.325)
Costos por obligaciones con el público (bonos).	(9.730.262)	(10.088.038)
Costos por arrendamientos financieros.	(72.503)	(54.772)
Costos por Intereses Juicio TGN (*)	(8.480.863)	(77.540.875)
Otros Costos.	(868.250)	(2.491.395)
Total costos financieros	(28.698.058)	(95.732.405)
Total diferencias de cambio (Nota 27.1)	(3.146.956)	13.476.593
Total resultados por unidades de reajuste (Nota 27.2)	(6.044.927)	(17.965.765)
Total	(28.042.804)	(95.329.107)

(*) Ver Nota 23.

METROGAS S.A. Y SUBSIDIARIA
NOTAS A LOS ESTADOS FINANCIEROS CONSOLIDADOS
 Al 31 de diciembre de 2023.



27.1.- Composición diferencias de cambio.

Diferencia de Cambio	01-01-2023	01-01-2022
	31-12-2023	31-12-2022
	M\$	M\$
Diferencias de cambio por activos		
Efectivo y equivalentes al efectivo.	16.723	(76.018)
Deudores comerciales y otras cuentas por cobrar.	(169.999)	189.300
Activos por impuestos.	45.321	0
Propiedades, planta y equipo.	(1.486)	0
Total diferencias de cambio por activos	(109.441)	113.282
Diferencias de cambio por pasivos		
Cuentas por pagar comerciales y otras cuentas por pagar	(25.020)	129.160
Otras provisiones. (*)	(3.012.495)	13.234.151
Total diferencias de cambio por pasivos	(3.037.515)	13.363.311
Total diferencia de cambios neta	(3.146.956)	13.476.593

(*) Ver Nota 23.

27.2.- Composición unidades de reajuste.

Resultado por unidades de reajuste	01-01-2023	01-01-2022
	31-12-2023	31-12-2022
	M\$	M\$
Unidades de reajuste por activos		
Activos por impuestos.	492.705	1.437.997
Total unidades de reajuste por activos	492.705	1.437.997
Unidades de reajuste por pasivos		
Otros pasivos financieros.	(6.537.632)	(19.236.633)
Cuentas por pagar comerciales y otras cuentas por	0	(167.129)
Total unidades de reajuste por pasivos	(6.537.632)	(19.403.762)
Total unidades de reajuste neto	(6.044.927)	(17.965.765)

28.- GASTO POR IMPUESTOS A LAS GANANCIAS.

En el ejercicio terminado al 31 de diciembre de 2023 se procedió a calcular y contabilizar la renta líquida imponible con una tasa del 27% igual que para el ejercicio terminado al 31 de diciembre de 2022, en base a lo dispuesto por la Ley N°20.780, publicada en el Diario Oficial con fecha 29 de septiembre de 2014.

La misma Ley estableció un aumento gradual de la tasa de impuesto a la renta de las sociedades, además de establecer tasas diferenciadas dependiendo del régimen al que se acoja la sociedad. A contar del año 2018, los contribuyentes sujetos al régimen de renta atribuida tuvieron una tasa de 25%, mientras que las sociedades acogidas al sistema parcialmente integrado aumentaron su tasa a 27% a contar de ese año.

Las sociedades anónimas tributan en base al sistema de tributación parcialmente integrado, por lo que la tasa impositiva a la renta utilizado a partir del año 2018, es de un 27%.

METROGAS S.A. Y SUBSIDIARIA
NOTAS A LOS ESTADOS FINANCIEROS CONSOLIDADOS
 Al 31 de diciembre de 2023.



28.1.- Efecto en resultados por impuestos a las ganancias.

Durante los ejercicios terminados al 31 de diciembre de 2023 y 2022 se originó un cargo a resultados por impuesto a las ganancias ascendente a M\$(19.106.622) y M\$75.643.240, respectivamente.

(Gasto) ingreso por impuesto a las ganancias por partes corriente y diferida	01-01-2023	01-01-2022
	31-12-2023	31-12-2022
	M\$	M\$
Impuestos corrientes a las ganancias		
(Gasto) ingreso por impuestos corrientes.	(25.210.506)	(6.099.597)
Ajustes al impuesto corriente de períodos anteriores.	(47.032)	4.010.283
Total gasto por impuestos corrientes a las ganancias, neto	(25.257.538)	(2.089.314)
Impuestos diferidos		
(Gasto) ingreso por impuestos diferidos relacionado con el nacimiento y reversión de diferencias temporarias. (*)	3.103.207	79.128.751
Otros componentes del (gasto) ingreso por impuestos diferido.	3.047.709	(1.396.197)
Total (gasto) ingreso por impuestos diferidos, neto	6.150.916	77.732.554
(Gasto) ingreso por impuesto a las ganancias	(19.106.622)	75.643.240

(*) Ver Nota 23.

28.2.- Conciliación entre el resultado por impuestos a las ganancias contabilizado y la tasa efectiva.

El siguiente cuadro muestra la conciliación entre el impuesto a las ganancias contabilizado y el que resultaría de aplicar la tasa efectiva por los ejercicios terminados al 31 de diciembre de 2023 y 2022.

Conciliación del gasto por impuestos utilizando la tasa legal con el gasto por impuestos utilizando la tasa efectiva	01-01-2023	01-01-2023	01-01-2022	01-01-2022
	31-12-2023	31-12-2023	31-12-2022	31-12-2022
	M\$	%	M\$	%
Ganancia contable	70.610.801		(279.520.437)	
Total de (gasto) ingreso por impuestos a la tasa impositiva aplicable	(19.064.916)	27,0%	75.470.518	27,0%
Efecto fiscal de gastos no deducibles para la determinación de la ganancia (pérdida) tributable	43.428	-0,1%	(129)	0,0%
Otros efectos fiscales por conciliación entre la ganancia contable y gasto por impuestos (ingreso)	(85.134)	0,1%	172.851	0,1%
Total ajustes al gasto por impuestos utilizando la tasa legal	(41.706)	0,1%	172.722	0,1%
(Gasto) ingreso por impuestos a las ganancias	(19.106.622)	27,1%	75.643.240	27,1%

28.3.- Efecto en los resultados integrales por impuestos a las ganancias.

Importes antes de impuestos	01-01-2023			01-01-2022		
	31-12-2023	31-12-2023	31-12-2023	31-12-2022	31-12-2022	31-12-2022
	M\$	M\$	M\$	M\$	M\$	M\$
Ganancias (pérdidas) por revaluación.	0	0	0	231.869.430	(62.604.746)	169.264.684
Cobertura de flujo de efectivo.	(9.110)	0	(9.110)	218.430	0	218.430
Ganancias (pérdidas) actuariales por planes de beneficios definidos.	(76.352)	20.615	(55.737)	(81.086)	21.892	(59.194)
Total		20.615			(62.582.854)	



1

2

3

4

5

Cap. 6
ANEXOS

METROGAS S.A. Y SUBSIDIARIA
NOTAS A LOS ESTADOS FINANCIEROS CONSOLIDADOS
Al 31 de diciembre de 2023.



29.- GANANCIAS POR ACCION.

La utilidad por acción básica se calcula dividiendo la utilidad atribuible a los accionistas de Metrogas con las acciones comunes.

ESTADO DE RESULTADOS POR FUNCION	01-01-2023	01-01-2022
	31-12-2023	31-12-2022
	M\$	M\$
Ganancia (pérdida) atribuible a los propietarios de la controladora.	51.504.179	(203.877.197)
Ganancia (pérdida) por acción básica y diluidas en operaciones continuadas.	1.392.005	(5.510.195)
Cantidad de acciones	37.000	37.000

No existen transacciones o conceptos que generen efecto dilutivo.

30.- INFORMACION POR SEGMENTO.

30.1.- Criterios de segmentación.

La administración de Metrogas S.A. ha considerado como un solo segmento de negocio la distribución de gas natural. El principal negocio de la Sociedad es la distribución de gas natural a través de sus redes de distribución. En consecuencia, para efectos de la NIIF 8, se define como el único segmento operativo la distribución de gas natural.

La distribución de gas natural al 31 de diciembre de 2023 y 2022 representa el 99,5% en ambos períodos de los ingresos de la Sociedad.

METROGAS S.A. Y SUBSIDIARIA
NOTAS A LOS ESTADOS FINANCIEROS CONSOLIDADOS
Al 31 de diciembre de 2023.



31.- SALDOS EN MONEDA EXTRANJERA.

31.1.- Resumen de saldos en moneda extranjera.

Saldos al 31 de diciembre de 2023.

Resumen moneda extranjera	Tipo de moneda de origen	Monto expresado en moneda de presentación de la entidad informante M\$	Corrientes			No corrientes		Total 31-12-2023 M\$
			Hasta 90 días M\$	De 91 días a 1 año M\$	Total corrientes M\$	Más de 1 año a 3 años M\$	Total no corrientes M\$	
Activos corrientes	US \$	520.764	520.764	0	520.764	0	0	520.764
Total activos en moneda extranjera	M/e	520.764	520.764	0	520.764	0	0	520.764
Pasivos corrientes	US \$	41.689.920	41.689.920	0	41.689.920	0	0	41.689.920
Pasivos no corrientes	US \$	304.562.808	0	0	0	304.562.808	304.562.808	304.562.808
Total pasivos en moneda extranjera	M/e	346.252.728	41.689.920	0	41.689.920	304.562.808	304.562.808	346.252.728

Saldos al 31 de diciembre de 2022.

Resumen moneda extranjera	Tipo de moneda de origen	Monto expresado en moneda de presentación de la entidad informante M\$	Corrientes		No corrientes		Total 31-12-2022 M\$
			Hasta 90 días M\$	Total corrientes M\$	Más de 1 año a 3 años M\$	Total no corrientes M\$	
Activos corrientes	US \$	867.154	867.154	867.154	0	0	867.154
Total activos en moneda extranjera	M/e	867.154	867.154	867.154	0	0	867.154
Pasivos corrientes	US \$	37.203.841	37.203.841	37.203.841	0	0	37.203.841
Pasivos no corrientes	US \$	293.069.449	0	0	293.069.449	293.069.449	293.069.449
Total pasivos en moneda extranjera	M/e	330.273.290	37.203.841	37.203.841	293.069.449	293.069.449	330.273.290



METROGAS S.A. Y SUBSIDIARIA
NOTAS A LOS ESTADOS FINANCIEROS CONSOLIDADOS
Al 31 de diciembre de 2023.

31.2.- Saldos en moneda extranjera, activos.

Saldos al 31 de diciembre de 2023.

Detalle moneda extranjera - activos corrientes y no corrientes	Tipo de moneda de origen	Monto expresado en moneda de presentación de la entidad informante M\$	Corrientes		Total activos 31-12-2023 M\$
			Hasta 90 días M\$	Total corrientes M\$	
Efectivo y equivalentes al efectivo.	US \$	461.503	461.503	461.503	461.503
Deudores comerciales y otras cuentas por cobrar.	US \$	59.261	59.261	59.261	59.261
Total activos en moneda extranjera	M/e	520.764	520.764	520.764	520.764

Saldos al 31 de diciembre de 2022.

Detalle moneda extranjera - activos corrientes y no corrientes	Tipo de moneda de origen	Monto expresado en moneda de presentación de la entidad informante M\$	Corrientes		Total activos 31-12-2022 M\$
			Hasta 90 días M\$	Total corrientes M\$	
Efectivo y equivalentes al efectivo.	US \$	721.884	721.884	721.884	721.884
Otros activos financieros.	US \$	86.009	86.009	86.009	86.009
Deudores comerciales y otras cuentas por cobrar.	US \$	59.261	59.261	59.261	59.261
Total activos en moneda extranjera	M/e	867.154	867.154	867.154	867.154



1

2

3

4

5



METROGAS S.A. Y SUBSIDIARIA
NOTAS A LOS ESTADOS FINANCIEROS CONSOLIDADOS
Al 31 de diciembre de 2023.

31.3.- Saldos en moneda extranjera, pasivos.

Saldos al 31 de diciembre de 2023.

Detalle moneda extranjera - pasivos corrientes	Tipo de moneda de origen	Monto expresado en moneda de presentación de la entidad informante M\$	Corrientes		No corrientes		Total pasivos 31-12-2023 M\$
			Hasta 90 días M\$	Total corrientes M\$	Más de 1 año a 3 años M\$	Total no corrientes M\$	
Cuentas por pagar comerciales y otras cuentas por pagar.	US \$	12.678.628	12.678.628	12.678.628	0	0	12.678.628
Cuentas por pagar a entidades relacionadas.	US \$	28.972.494	28.972.494	28.972.494	0	0	28.972.494
Otras provisiones, no corrientes	US \$	304.562.808	0	0	304.562.808	304.562.808	304.562.808
Total pasivos en moneda extranjera		346.213.930	41.651.122	41.651.122	304.562.808	304.562.808	346.213.930

Saldos al 31 de diciembre de 2022.

Detalle moneda extranjera - pasivos corrientes	Tipo de moneda de origen	Monto expresado en moneda de presentación de la entidad informante M\$	Corrientes		No corrientes		Total pasivos 31-12-2022 M\$
			Hasta 90 días M\$	Total corrientes M\$	Más de 1 año a 3 años M\$	Total no corrientes M\$	
Cuentas por pagar comerciales y otras cuentas por pagar.	US \$	3.771.452	3.771.452	3.771.452	0	0	3.771.452
Cuentas por pagar a entidades relacionadas.	US \$	33.432.389	33.432.389	33.432.389	0	0	33.432.389
Otras provisiones, no corrientes	US \$	293.069.449	0	0	293.069.449	293.069.449	293.069.449
Total pasivos en moneda extranjera		330.273.290	37.203.841	37.203.841	293.069.449	293.069.449	330.273.290



1

2

3

4

5

Cap. 6
ANEXOS

METROGAS S.A. Y SUBSIDIARIA
NOTAS A LOS ESTADOS FINANCIEROS CONSOLIDADOS
Al 31 de diciembre de 2023.

32.- CONTINGENCIAS, JUICIOS Y OTROS

32.1.- Tribunales argentinos.

- 32.1.1.- Nombre del Juicio: METROGAS S.A. (Chile) c/ Transportadora de Gas del Norte S.A. s/ proceso de conocimiento.
Fecha: 5 de febrero de 2009.
Tribunal: Juzgado Nacional Primera Instancia en lo Contencioso Administrativo Federal N°10, Secretaría N°19, República Argentina.
Expediente N°: 825-2009.
Materia: Acción meramente declarativa, que busca se declare que las disposiciones contenidas en el Decreto N°689/02 resultan aplicables exclusivamente a las tarifas de transporte que TGN percibe de Metrogas S.A. por el transporte dentro del territorio de la República Argentina de los volúmenes de gas natural que luego sean efectivamente exportados.
Estado: Sentencia dictada con fecha 27-02-2023. Actualmente, apelada que fuera esa sentencia por la Sociedad, se encuentra a resolver por la Cámara de Apelaciones, entendiéndose que la sentencia de segunda instancia será notificada durante el segundo semestre de 2023.
Opinión del Probable Resultado: Atendido el estado del proceso, no es posible anticipar el resultado probable del juicio.
- 32.1.2.- Nombre del Juicio: Transportadora de Gas del Norte S.A. c/ Metrogas S.A. s/ cumplimiento de contrato.
Fecha: 29 de septiembre de 2011.
Tribunal: Juzgado Nacional Primera Instancia en lo Civil y Comercial Federal N°5, República Argentina.
Expediente N°: 7.026-2011.
Materia: Demanda ordinaria por cumplimiento de contrato.
Cuantía: USD114.529.337.- más intereses.
Estado: Con fecha 4 de agosto de 2022 se dictó sentencia condenando a Metrogas al pago de las facturas adeudadas, más intereses y costas. Con fecha 21 de septiembre de 2022 se apeló de la sentencia ante la Cámara Nacional de Apelaciones en lo Civil y Comercial de la República Argentina.
Opinión del Probable Resultado: Atendido el estado del proceso se estima que existe una probable salida de recursos para la Sociedad.
- 32.1.3.- Nombre del Juicio: Transportadora de Gas del Norte S.A. c/ Metrogas S.A. s/ daños y perjuicios.
Fecha: 23 de noviembre de 2015.
Tribunal: Juzgado Nacional Primera Instancia en lo Civil y Comercial Federal N°5, República Argentina.
Expediente N°: 7.311-2015.
Materia: Demanda ordinaria indemnización daños y perjuicios.
Cuantía: USD113.213.093. más intereses.
Estado: Con fecha 4 de agosto de 2022 se dictó sentencia condenando a Metrogas al pago de la suma de US\$135.320.732, más intereses y costas, por los ingresos que TGN habría percibido si Metrogas hubiere cumplido con el contrato. Con fecha 21 de septiembre de 2022, Metrogas presentó un recurso de apelación en contra de la sentencia ante la Cámara Nacional de Apelaciones en lo Civil y Comercial de la República Argentina.
Opinión del Probable Resultado: Atendido el estado del proceso se estima que existe una probable salida de recursos para la Sociedad.



METROGAS S.A. Y SUBSIDIARIA
NOTAS A LOS ESTADOS FINANCIEROS CONSOLIDADOS
Al 31 de diciembre de 2023.

32.2.- Tribunales nacionales.

- 32.2.1.- Nombre del Juicio: Atallah/Enel Distribución.
Tribunal: 15º Juzgado Civil de Santiago.
Rol: C-2049-2021.
Materia: Demanda Indemnización de Perjuicios.
Cuantía: \$844.625.862.
Estado: Se recibe la causa a prueba.
Opinión del Probable Resultado: Atendido el estado del proceso, no es posible anticipar el resultado probable del juicio. Sin perjuicio de ello se estima que existe una posibilidad remota de salida de recursos para la Sociedad.
- 32.2.2.- Nombre del Juicio: "Corporación Nacional de Consumidores y Usuarios de Chile (A.C.) /Metrogas S.A. y otra."
Tribunal: 25º Juzgado Civil de Santiago.
Rol: C-8843-2021.
Materia: Demanda colectiva infraccional y de indemnización de perjuicios ley del Consumidor (Ley N°19.496).
Cuantía: USD 400 millones + 25% de incremento de la indemnización concedida.
Estado: Se recibe la causa a prueba.
Opinión del Probable Resultado: Atendido el estado del proceso, no es posible anticipar el resultado probable del juicio. Sin perjuicio de ello se estima que existe una posibilidad remota de salida de recursos para la Sociedad.
- 32.2.3.- Nombre del Juicio: "Organización de Consumidores de Chile con Metrogas S.A."
Tribunal: 9º Juzgado Civil de Santiago.
Rol: C-8940-2021.
Materia: Demanda colectiva infraccional y de indemnización de perjuicios Ley del Consumidor (Ley N°19.496).
Cuantía: MM\$ 451.648 + 45.000 Unidades Tributarias Anuales por multa.
Estado: Etapa probatoria.
Opinión del Probable Resultado: Atendido el estado del proceso, no es posible anticipar el resultado probable del juicio. Sin perjuicio de ello se estima que existe una posibilidad remota de salida de recursos para la Sociedad.
- 32.2.4.- Nombre del Juicio: "Marcela Romo y otros con Metrogas S.A. y otra".
Tribunal: Tribunal de Defensa de la Libre Competencia.
Rol N°: 446-2022
Materia: Demanda por infracción al D.L. 211.
Cuantía: USD803 millones.
Estado: Etapa probatoria.
Opinión del Probable Resultado: Atendido el estado del proceso, no es posible anticipar el resultado probable del juicio. Sin perjuicio de ello se estima que existe una posibilidad remota de salida de recursos para la Sociedad.



METROGAS S.A. Y SUBSIDIARIA
NOTAS A LOS ESTADOS FINANCIEROS CONSOLIDADOS
 Al 31 de diciembre de 2023.

32.2.5.- Nombre del Juicio: "Generadora Metropolitana SpA en contra de Metrogas S.A."
 Tribunal: Tribunal de Defensa de la Libre Competencia.
 Rol: C-477-2023
 Materia: Demanda por infracción a la libre competencia.
 Cuantía: 207.280 Unidades Tributarias Anuales.
 Estado: Etapa probatoria.
 Opinión del Probable Resultado: Atendido el estado del proceso, no es posible anticipar el resultado probable del juicio.

La Sociedad ha constituido provisiones por las acciones judiciales reveladas en la nota 32.1.2 y 32.1.3 para mayor detalle ver Nota 23.

32.3.- Restricciones.

A partir del 14 de septiembre de 2022, comienzan a regir los nuevos Covenants acordados en la Junta de Tenedores de Bonos:

Efecto inmediato mientras no se haya materializado el término de la Sentencia TGN

Ratio de endeudamiento

- Mantener un nivel de endeudamiento, no superior a 1,38 veces, definido como la razón entre: (i) Total pasivos más Garantías comprometidas con terceros; y (ii) Total patrimonio.
- Excluyendo de la medición del indicador todos los efectos contables derivados de la Sentencia TGN.

Cobertura de gastos financieros

- Mantener una cobertura de gastos financieros no inferior de 3,50 veces, definida como la razón entre: (i) EBITDA Covenants; y (ii) Gastos financieros netos.
- Excluir de la medición del indicador todos los efectos contables derivados de la Sentencia TGN.
- Partidas a excluir para la medición de ambos Covenants, incluyen efectos contables futuros por Sentencia TGN tales como el devengo de intereses futuros, potenciales efectos por variación del tipo de cambio y/u otros.

Ajustes una vez materializados el Término de la Sentencia TGN

I. Ratio de endeudamiento:

- Actualizar la medición del Covenant a la razón entre: (i) Deuda financiera neta; y (ii) Total patrimonio. Establecer como límite superior 1,50 veces. Si el pago de la Sentencia es menor que el 50% de las provisiones reportadas en los EE.FF. del 30 de sept de 2022, límite superior será de 1,25 veces.
- Se define la Deuda financiera neta como la diferencia entre: (i) Pasivos financieros corrientes y no corrientes; menos (ii) Efectivo y equivalentes al efectivo más Otros activos financieros corrientes.

II. Cobertura de gastos financieros:

- Disminuir el límite inferior a 2,00 veces de la cobertura de gastos financieros definido como la razón entre: (i) EBITDA Covenants; y (ii) Gastos financieros netos.
- Para los cuatro trimestres siguientes al término de la Sentencia TGN, excluir de la medición del indicador todos los efectos contables derivados de la Sentencia TGN.



METROGAS S.A. Y SUBSIDIARIA
NOTAS A LOS ESTADOS FINANCIEROS CONSOLIDADOS
 Al 31 de diciembre de 2023.

Otras consideraciones de la modificación:

- Se restringen pagos a los accionistas y relacionadas a través de préstamos o disminución de capital (se excluyen los dividendos y repago de deudas). No se permiten reducción de capital por absorción y/o capitalización de pérdidas.
- Compromiso de hacer extensivo a los tenedores de bonos cualquier resguardo, garantía o restricción adicional que se le otorgue a otros acreedores financieros en el futuro.
- El emisor se obligó a ofrecer un rescate anticipado voluntario de los bonos a la par por hasta 1 Millón UF en la serie D1-D2, aprox. 48 mil UF en la serie B1-B2 y aprox. 83 mil UF en la serie F, durante el cuarto trimestre de 2022. Esta obligación ya fue realizada conforme a lo estipulado en los contratos de bonos de las series B1-B,2 D1-D2 y F.
- El emisor se obligó a ofrecer un rescate anticipado voluntario de los bonos a la par por hasta 1 Millón UF en la serie D1-D2, durante el cuarto trimestre de 2024.

(1) Término de la Sentencia TGN: significa pago de Sentencia TGN (firme o ejecutoriada) o pago de transacción judicial o extrajudicial del Juicio TGN.

(2) EBITDA Covenants: definido como Resultados antes de impuestos +/- Resultado por Unidad de Reajuste +/- Diferencia de cambio + Gastos Financieros netos + Depreciación + Amortización.

El cálculo de los Covenants se detalla a continuación:

Covenant Endeudamiento

Covenant Endeudamiento	31-12-2023 Contable	31-12-2023 TGN	31-12-2023 Sin Provisión TGN
Total Pasivos	847.269.865	- 222.330.850	624.939.015
Boletas de Garantía	94.125.042	-	94.125.042
Patrimonio	547.109.482	222.330.850	769.440.332
			Covenant 0,93

Este Covenant aplica para las series B1 y B2, para las series D1, D2 y F no se incluyen las boletas de garantías dentro del indicador, para estas series el Covenant es de 0,81.

Covenant Cobertura Financiera

Covenant Cobertura Financiera	Últimos 12 meses a Dic-23 Contable	Provisión TGN	Últimos 12 meses a Dic-23 Sin Provisión TGN
Ganancia (Pérdida) antes de Impuesto	70.610.801	-11.493.358	82.104.158
Resultados por Unidades de Reajuste	- 6.044.927	-	6.044.927
Diferencia de Cambio	- 3.146.956	- 3.012.495	134.462
Costo Financiero Neto	- 18.850.921	- 8.480.863	10.370.057
Depreciación y Amortización	- 41.539.450	-	41.539.450
EBITDA Covenants	140.193.054	0	140.193.054
Costo Financiero Neto	- 18.850.921	- 8.480.863	10.370.057
Costo Financiero Neto del Covenant	- 18.850.921	- 8.480.863	10.370.057
			Covenant 13,52



1

2

3

4

5



METROGAS S.A. Y SUBSIDIARIA
NOTAS A LOS ESTADOS FINANCIEROS CONSOLIDADOS
Al 31 de diciembre de 2023.

Al cierre de los estados financieros consolidados al 31 de diciembre de 2023 y 2022 Metrogas S.A. se encuentra en cumplimiento de dichas restricciones y compromisos.

Las deudas bancarias no cuentan con covenants financieros a cumplir.

33.- GARANTIAS COMPROMETIDAS CON TERCEROS, OTROS ACTIVOS Y PASIVOS CONTINGENTES Y OTROS COMPROMISOS.

33.1.- Garantías comprometidas con terceros.

33.1.1.- Garantías comprometidas a través de boletas bancarias.

Al 31 de diciembre de 2023, Metrogas S.A. mantiene vigentes boletas en garantía a favor de terceros, emitidas por las siguientes instituciones financieras locales:

Estado	Banco	Monto M\$
Vigente	BCI	55.365.335
Vigente	CHILE	4.699.637
Vigente	ESTADO	7.891.527
Vigente	BICE	24.628.141
Vigente	SCOTIABANK	1.466.456
Vigente	ITAU	73.947
Total		94.125.042

Al 31 de diciembre de 2022, Metrogas S.A. mantiene vigentes boletas en garantía a favor de terceros, emitidas por las siguientes instituciones financieras locales:

Estado	Banco	Monto M\$
Vigente	BCI	55.365.335
Vigente	CHILE	4.699.637
Vigente	ESTADO	7.891.527
Vigente	BICE	24.628.141
Vigente	SCOTIABANK	1.466.456
Vigente	ITAU	73.947
Total		94.125.042

33.1.2.- Garantías comprometidas con empresas relacionadas.

Metrogas S.A., BG LNG Trading LLC y GNL Chile S.A. celebraron originalmente con fecha 31 de mayo de 2007 un contrato para la compraventa de gas natural, denominado "Gas Sales Agreement", cuya última modificación fue realizada el 25 de julio de 2013, fijándose así su texto refundido denominado "Third Amended and Restated Gas Sales Agreement" ("Gas Sale Agreement o GSA"). Metrogas S.A. adquirió dos compromisos, i) pagar a todo evento durante la vigencia del GSA la proporción de la capacidad de regasificación contratada, la que al día de hoy asciende a 179.451 MMBtu's por día y ii) tomar y pagar o igualmente pagar una cantidad de GNL equivalente a 29.693.766 MMBtu por año.

Cabe destacar que el GSA fue asignado a la empresa Aprovevisionadora Global de Energía S.A. en virtud de la división de Metrogas aprobada en Junta Extraordinaria de Accionistas de fecha 1 de junio de 2016, quedando los compromisos descritos, radicados en AGESA y garantizados por Metrogas.



METROGAS S.A. Y SUBSIDIARIA
NOTAS A LOS ESTADOS FINANCIEROS CONSOLIDADOS
Al 31 de diciembre de 2023.

34.- DISTRIBUCION DEL PERSONAL.

La distribución de personal de Metrogas y subsidiaria al 31 de diciembre de 2023 y 2022 es la siguiente:

Subsidiaria / área	31-12-2023				Promedio del ejercicio
	Gerentes y ejecutivos principales	Profesionales y técnicos	Trabajadores y otros	Total	
Región Metropolitana	31	239	118	388	410
VI Región	1	11	0	12	13
X Región	1	16	0	17	17
Total	33	266	118	417	440

Subsidiaria / área	31-12-2022				Promedio del ejercicio
	Gerentes y ejecutivos principales	Profesionales y técnicos	Trabajadores y otros	Total	
Región Metropolitana	25	254	140	419	433
VI Región	1	12	0	13	13
X Región	1	16	0	17	16
Total	27	282	140	449	462

35.- MEDIO AMBIENTE.

Metrogas S.A., desarrolló en conjunto con Aguas Andinas S.A., la primera iniciativa en América latina de producción de gas natural ("Biometano") a partir de biogás de la planta de tratamiento de aguas servidas de La Farfana, ubicada en la comuna de Maipú. Este proyecto tiene un carácter emblemático en el ámbito de la eficiencia energética y del aprovechamiento de las energías renovables no convencionales para uso directo en un plano alternativo a la generación eléctrica. Entre los principales beneficios destaca el reemplazo de combustibles fósiles importados como el GNL por biogás producido en el tratamiento de aguas servidas - aproximadamente 450.000 MMBtu por año - generando así una reducción de gases de efecto invernadero (GEI) de aproximadamente 22.300 Ton de CO2eq anuales y de emisiones locales de Nox y Material Particulado en la cuenca saturada de la ciudad de Santiago.

Al 31 de diciembre de 2023 y 2022 no se registran desembolsos asociados a normas de medioambiente.

36.- HECHOS POSTERIORES.

Entre el 1 de enero de 2024 y la fecha de cierre de los estados financieros consolidados, y su fecha de presentación, no han ocurrido hechos significativos de carácter financiero-contable que pudieran afectar el patrimonio de la Sociedad o la interpretación de éstos.



1

2

3

4

5



6.5 Análisis Razonado

Metrogas S.A. y Filiales

Análisis Razonado de los Estados Financieros Consolidados Al 31 de diciembre de 2023

La siguiente sección tiene por objeto analizar los estados financieros consolidados de Metrogas S.A., en adelante "Metrogas", para el periodo terminado al 31 de diciembre de 2023 y explicar las principales variaciones ocurridas respecto al periodo comparativo correspondiente.

1. Análisis de los negocios de Metrogas en el mercado del Gas Natural

Metrogas concentra las actividades de distribución y comercialización de gas natural principalmente en la Región Metropolitana, Región del Libertador General Bernardo O'Higgins y Región de Los Lagos, abasteciendo a clientes residenciales, comerciales e industriales.

El producto distribuido y comercializado corresponde a un bien de consumo básico, cuya demanda se ve expuesta a factores climáticos y a la competencia de otras alternativas de combustibles. En efecto, en los clientes residenciales, comerciales e industriales, también participan combustibles sustitutos, tales como gas licuado de petróleo (GLP), electricidad, parafina, diésel, leña, entre otros.

2. Resumen del Periodo

El EBITDA acumulado al 31 de diciembre de 2023 alcanzó MM\$141.452, lo que se compara positivamente con los MM\$-29.073 al mismo periodo del año anterior. Esta diferencia, se debe principalmente a las provisiones del fallo de TGN en el año 2022, a menores costos de gas como consecuencia de la disminución de los precios de los commodities, tales como el petróleo Brent y el Henry Hub, junto con la disminución del tipo de cambio en los periodos comparados. Estos efectos son parcialmente compensados con el incremento en los costos de regasificación por aumento en las tarifas y mayores gastos de mantenimiento de la red de gas y servicio al cliente. Adicionalmente, los costos operativos han tenido un aumento por efectos de la inflación, que ha alcanzado un 3,9% en los últimos 12 meses.

La empresa registró ganancias por MM\$51.504 al 31 de diciembre de 2023, lo que se compara positivamente con la utilidad del mismo periodo del año anterior de MM\$-203.877, esto explicado principalmente por las provisiones del juicio con TGN, realizadas en agosto 2022.

Durante el año 2023, la Compañía realizó adiciones al activo por una suma de MM\$40.287, valor 31% superior a lo invertido en el mismo periodo del año anterior.

Al cierre de este periodo, el número total de clientes abastecidos por Metrogas superó los 881 mil, lo que representa un incremento de 3,7% en los últimos 12 meses.

Metrogas S.A. y Filiales

Análisis Razonado de los Estados Financieros Consolidados Al 31 de diciembre de 2023

3. Análisis del Estado de Situación Financiera

Los principales rubros de activos al 31 de diciembre de 2023, comparados con su equivalente al 31 de diciembre de 2022, son los siguientes:

Cifras en M\$	Activos	31-12-2023	31-12-2022	Var Dic-23/Dic-22	
				M\$	%
	Activos Corrientes	195.817.603	131.285.998	64.531.605	49%
	Activos no Corrientes	1.198.561.744	1.207.286.558	(8.724.814)	-1%
	Total Activos	1.394.379.347	1.338.572.556	55.806.791	4%

El total de activos al 31 de diciembre de 2023 aumentó en MM\$55.807, respecto a diciembre de 2022, producto de:

Aumento del Activo Corriente en MM\$64.532, explicado principalmente por:

- Incremento del efectivo y el equivalente al efectivo por MM\$68.544.
- Incremento de la cuenta Deudores Comerciales y otras cuentas por cobrar por MM\$10.533.
- Disminución de activos por impuestos por MM\$-13.931.

Disminución de Activos no Corrientes por MM\$-8.725, el que se explica principalmente por:

- Disminución por obsolescencia de materiales por MM\$-6.128.
- Disminución de proyectos de propiedad, planta y equipo por MM\$-2.122.



1

2

3

4

5

Metrogas S.A. y Filiales

Análisis Razonado de los Estados Financieros Consolidados Al 31 de diciembre de 2023

Los principales rubros de pasivos al 31 de diciembre de 2023, comparados con el registro al 31 de diciembre de 2022, son los siguientes:

Cifras en M\$	Pasivos	31-12-2023	31-12-2022	Var Dic-23/Dic-22	
				M\$	%
	Total Pasivos Corrientes	161.026.365	127.972.135	33.054.230	26%
	Total Pasivos no Corrientes	686.243.500	714.104.868	(27.861.368)	-4%
	Total Patrimonio	547.109.482	496.495.553	50.613.929	10%
	Total Patrimonio y Pasivos	1.394.379.347	1.338.572.556	55.806.791	4%

Al 31 de diciembre de 2023 el Total del Patrimonio y Pasivos de la Compañía aumentaron en MM\$55.806. Las principales variaciones respecto a las cifras registradas a diciembre de 2022 son:

- Incremento del Total de Pasivos Corrientes por MM\$33.054, generado por el aumento en Pasivos por Impuestos por MM\$17.156, y en Otros Pasivos Financieros por MM\$16.066 debido principalmente a mayores vencimientos y obligaciones de deuda en el corto plazo.
- Disminución del Total de Pasivos No Corrientes por MM\$-27.861 generados por una disminución en Otros Pasivos Financieros por MM\$-33.025 debido principalmente al traspaso de la deuda pública del largo al corto plazo, menor pasivo por Impuestos Diferidos por MM\$-6.172, contrarrestado por un incremento en Otras Provisiones por MM\$11.493, principalmente por intereses y diferencias de cambio del juicio con TGN.
- Incremento en el Total del Patrimonio por MM\$50.614 principalmente por la utilidad del período.

Metrogas S.A. y Filiales

Análisis Razonado de los Estados Financieros Consolidados Al 31 de diciembre de 2023

4. Análisis del Estado de Resultados por Función

Al 31 de diciembre de 2023 los ingresos ordinarios totales alcanzaron los MM\$599.241, 7% inferior respecto a lo obtenido en el mismo periodo del año 2022, debido principalmente a la disminución del precio unitario del gas.

Cifras en M\$	Ventas	31-12-2023	31-12-2022	Var Dic-23/Dic-22	
				M\$	%
	Ventas de gas	595.398.988	641.857.303	(46.458.315)	-7%
	Otros ingresos	3.841.874	3.036.987	804.887	27%
	Total	599.240.862	644.894.290	(45.653.428)	-7%

Las ventas físicas al cierre de diciembre de 2023 alcanzaron 921 millones de m³, 3,1% menos respecto al mismo período del año anterior.

	01-01-2023 31-12-2023	01-01-2022 31-12-2022	Var Dic-23/Dic-22	
			MM m3	%
Ventas Físicas	920,6	950,5	(29,8)	-3,1%
Total	920,6	950,5	(29,8)	-3,1%

Al 31 de diciembre de 2023 los costos de ventas ascendieron a MM\$441.624, lo que representa una disminución de 32% con respecto a los costos de ventas a diciembre 2022, y se desglosa de acuerdo con el siguiente detalle:

Cifras en M\$	Costos de Ventas	31-12-2023	31-12-2022	Var Dic-23/Dic-22	
				M\$	%
	Costo de gas	293.866.748	526.879.588	(233.012.840)	-44%
	Costo de regasificación y transporte	109.892.958	93.883.415	16.009.543	17%
	Costo depreciación	35.881.681	26.836.007	9.045.674	34%
	Otros costos de ventas	1.982.541	1.997.436	(14.895)	-1%
	Total	441.623.928	649.596.446	(207.972.518)	-32%

La disminución del Costo de Ventas de 32% se debe principalmente al costo de gas, debido a la caída en los precios de los commodities tales como el petróleo Brent y el Henry Hub, parcialmente compensado con la mayor depreciación y el aumento de los costos de regasificación y transporte por el aumento en las tarifas del terminal de regasificación.

A continuación, se presentan otras cifras del Estado de Resultados, para el periodo finalizado el 31 de diciembre de 2023 comparado con las cifras a igual fecha del año 2022. Además, el cuadro muestra de forma aislada los efectos contables de la provisión del juicio con TGN.



1

2

3

4

5

Cap. 6
ANEXOS

Metrogas S.A. y Filiales

Análisis Razonado de los Estados Financieros Consolidados
Al 31 de diciembre de 2023

Otros ítems del Estado de Resultado por Función y Otras Cifras <i>Cifras en M\$</i>	31-12-2023 Sin Provisión TGN	Provisión TGN	31-12-2023	31-12-2022 Sin Provisión TGN	Provisión TGN	31-12-2022	Var Dic-23/Dic-22	
							M\$	%
EBITDA	141.452.225	0	141.452.225	75.790.093	(104.863.062)	(29.072.969)	170.525.194	586,5%
Depreciación y Amortización	(41.539.450)	0	(41.539.450)	(31.216.240)	0	(31.216.240)	(10.323.210)	-33,1%
Resultado Operacional	99.912.775	0	99.912.775	44.573.853	(104.863.062)	(60.289.209)	160.201.984	265,7%
Costos financieros netos	(10.370.058)	(8.480.863)	(18.850.921)	(13.299.060)	(77.540.875)	(90.839.935)	71.989.014	79,2%
Resultados por unidades de reajuste	(6.044.927)	0	(6.044.927)	(17.965.765)	0	(17.965.765)	11.920.838	66,4%
Diferencias de cambio	(134.460)	(3.012.496)	(3.146.956)	242.443	13.234.150	13.476.593	(16.623.549)	123,4%
Otras ganancias (pérdidas)	(1.254.004)	0	(1.254.004)	3.531	(123.899.662)	(123.896.131)	122.642.127	99,0%
Participación en ganancia(pérdida) de EERR	(5.166)	0	(5.166)	(5.990)	0	(5.990)	824	13,8%
Ganancia (pérdida) antes de impuesto	82.104.160	(11.493.359)	70.610.801	13.549.012	(293.069.449)	(279.520.437)	350.131.238	125,3%
Ganancia (pérdida)	59.894.331	(8.390.152)	51.504.179	10.063.501	(213.940.698)	(203.877.197)	255.381.376	125,3%

(1) Resultado Operacional se define como ganancia bruta, menos gastos de administración, menos otros gastos por función menos las pérdidas por deterioro de valor.

(2) Depreciación y Amortización corresponde a los valores indicados en la Nota 26.3 de los Estados Financieros Consolidados de Metrogas S.A.

(3) EBITDA se define como Resultado Operacional más Depreciación y Amortización.

(4) Costos financieros netos corresponden a la suma de los costos financieros y los ingresos financieros.

El EBITDA alcanzó MM\$141.452, cifra que se compara positivamente con los MM\$-29.073 obtenidos al 31 de diciembre de 2022, fuertemente influenciado por las provisiones asociadas al fallo en primera instancia en el juicio con TGN realizadas en el año 2022.

Finalmente, la utilidad del ejercicio de MM\$51.504 al 31 de diciembre de 2023 es mayor a la obtenida en el mismo período de 2022, lo que se explica principalmente por las provisiones después de impuestos del juicio TGN, con una variación de MM\$205.551 y en parte por los menores costos de gas por la disminución del precio de los commodities Brent y Henry Hub.

Metrogas S.A. y Filiales

Análisis Razonado de los Estados Financieros Consolidados
Al 31 de diciembre de 2023

5. Análisis del Estado de Flujo de Efectivo

Estado de Flujo de Efectivo <i>Cifras en M\$</i>	31-12-2023	31-12-2022	Var Dic-23/Dic-22	
			M\$	%
Flujo de efectivo netos procedentes de (utilizados en) actividades de operación	157.577.595	69.453.085	88.124.510	127%
Flujo de efectivo netos procedentes de (utilizados en) actividades de inversión	(44.734.512)	(34.323.373)	(10.411.139)	30%
Flujo de efectivo netos procedentes de (utilizados en) actividades de financiación	(44.198.745)	(34.026.017)	(10.172.728)	30%
Incremento neto (disminución) antes del efecto en la tasa de cambios	68.644.338	1.103.695	67.540.643	--
Efectos de la variación en la tasa de cambio sobre el efectivo y eq. al efectivo	(100.100)	709.038	(809.138)	--
Incremento (disminución) neto de efectivo y equivalentes al efectivo	68.544.238	1.812.733	66.731.505	--
Efectivo y equivalentes al efectivo al principio del período	37.784.513	35.971.780	1.812.733	5%
Efectivo y equivalentes al efectivo al final del período	106.328.751	37.784.513	68.544.238	181%

A diciembre de 2023, se registró saldo de efectivo y equivalentes al efectivo de MM\$106.329, superior en MM\$68.544 al flujo de cierre del mismo período de 2022, donde se obtuvo un saldo de MM\$37.785. Lo anterior es consecuencia de:

- La variación en el flujo neto, originado por actividades de la operación al 31 de diciembre de 2023, presentó una variación positiva de MM\$88.125, debido principalmente a los menores pagos por la disminución del costo de la materia prima, y también a la devolución de impuestos correspondiente a la diferencia del Pago Provisional Mensual y el impuesto a pagar del año 2022. El resto corresponde al margen entre cobros de ventas de gas natural y pago a proveedores.
- La variación en el flujo neto originado por actividades de inversión presentó una variación negativa por MM\$-10.411 por mayores pagos de Compras de Propiedades, Plantas y Equipo.
- El flujo neto procedente de actividades de financiación registró una variación negativa de MM\$-10.173, principalmente por pagos de deuda e intereses con bancos y con el público por MM\$-24.609, parcialmente compensado con el menor pago de dividendos por MM\$14.689.



1

2

3

4

5

Cap. 6
ANEXOS

Metrogas S.A. y Filiales

Análisis Razonado de los Estados Financieros Consolidados Al 31 de diciembre de 2023

6. Indicadores Financieros

A continuación, se presentan los principales indicadores financieros de la Compañía al 31 de diciembre de 2023 en comparación con el ejercicio terminado el 31 de diciembre de 2022, sin embargo, con objeto de aislar los efectos de las provisiones del juicio con TGN, se añadirán nuevas columnas para poder visualizar los indicadores de los años 2023 y 2022 con y sin el efecto TGN, explicando las variaciones ante el año 2022 sin incluir TGN:

Indicadores Financieros	Unidad	Con TGN		Sin TGN		Var % (Sin TGN)
		31-12-2023	31-12-2023	31-12-2022	31-12-2022	
Liquidez	(1) Liquidez corriente (veces)	1,2	1,2	1,0	1,0	19%
	(2) Razón ácida (veces)	1,2	1,2	1,0	1,0	20%
	(3) Pasivo Total/ Patrimonio neto (veces)	1,5	0,8	1,7	0,9	-8%
Endeudamiento	(4) Deuda financiera neta / Patrimonio neto (veces)	0,3	0,2	0,5	0,3	-40%
	(5) Deuda financiera neta / Ebitda (veces)	1,1	1,13	8,42	3,23	-65%
	(6) Cobertura de gastos financieros netos (veces)	7,5	13,6	0,3	5,7	139%
	(7) Pasivo corto plazo / Pasivo total (%)	19,0%	25,8%	15,2%	20,4%	26%
Composición de pasivos	(8) Pasivo largo plazo / Pasivo total (%)	81,0%	74,2%	84,8%	79,6%	-7%
	(9) Deuda bancaria / Pasivo total (%)	14,9%	20,2%	16,9%	22,7%	-11%
	(10) Obligaciones con el público / Pasivo total (%)	16,4%	22,3%	16,7%	22,3%	0%
Rentabilidad	(11) Rentabilidad del patrimonio (%)	9,4%	7,8%	-41,1%	1,4%	450%
	(12) Resultado Operacional / AFN (%)	8,5%	8,5%	-5,1%	3,8%	126%

- (1) Liquidez corriente se define como los activos corrientes sobre los pasivos corrientes.
 (2) Razón ácida se define como los activos corrientes menos los inventarios sobre el pasivo corriente.
 (3) Deuda Total sobre el patrimonio total
 (4) Deuda con instituciones financieras menos efectivo y efectivo equivalente sobre el patrimonio total.
 (5) Deuda con instituciones financieras menos efectivo y efectivo equivalente sobre el Ebitda
 (6) Razón de Ebitda sobre [costos financieros menos ingresos financieros]
 (7) Porcentaje de deuda con vencimiento en el corto plazo (menor o igual a 1 año) sobre Pasivo Total
 (8) Porcentaje de deuda con vencimiento en el largo plazo (mayor a 1 año) sobre Pasivo Total.
 (9) Razón de deuda bancaria sobre Pasivo total
 (10) Razón de obligaciones con el público (Bonos) sobre Pasivo total
 (11) Rentabilidad del patrimonio es Utilidad sobre el patrimonio atribuible a los propietarios de la controladora (últimos 12 meses)
 (12) Resultado Operacional sobre Activo Fijo Neto (Activo Fijo Bruto menos Depreciación)

- **Liquidez Corriente y Razón Ácida:** Se observa un aumento de un 19% y 20% respectivamente.
- Respecto a los indicadores de **Endeudamiento:** Pasivo Total sobre Patrimonio Neto disminuye 8% y Deuda Financiera Neta sobre Patrimonio neto, disminuye 40%, Deuda Financiera neta sobre EBITDA disminuye en 65% debido al mayor EBITDA acumulado a 12 meses y mayor caja, y el ratio de Cobertura de gastos financieros aumenta 139%, producto del mayor EBITDA acumulado a 12 meses.
- La **Composición de Pasivos** cambia reflejando un aumento en el indicador Pasivo Corto Plazo / Pasivo Total debido a la obligación de hacer un rescate anticipado voluntario de los bonos D1-D2 en el cuarto trimestre de 2024 por hasta 1 Millón de UF. El indicador Pasivo Largo Plazo / Pasivo Total disminuye un 7%.
- El indicador de **Rentabilidad del Patrimonio** experimentó un aumento de más de 4,5 veces producto de la mayor utilidad acumulada a 12 meses. Asimismo, el indicador de **Resultado Operacional sobre Activo Fijo Neto** aumentó en más de 1,3 veces producto del incremento del resultado operacional acumulado a 12 meses respecto del cierre del año 2022.

Metrogas S.A. y Filiales

Análisis Razonado de los Estados Financieros Consolidados Al 31 de diciembre de 2023

Covenants

A partir de los EEFF de septiembre de 2022, comienzan a regir los nuevos covenants acordados en las Juntas de Tenedores de Bonos, para las series B1, B2, D1, D2 y F, celebradas el 14 de septiembre de 2022.

- **Efecto inmediato mientras no se haya materializado el término de la sentencia TGN:**

Ratio de endeudamiento

1. Mantener un nivel de endeudamiento, no superior a 1,38 veces, definido como la razón entre: (i) Total pasivos más Garantías comprometidas con terceros; y (ii) Total patrimonio.
2. Excluyendo de la medición del indicador todos los efectos contables derivados de la Sentencia TGN.

Cobertura de gastos financieros

1. Mantener una cobertura de gastos financieros no inferior de 3,50 veces, definida como la razón entre: (i) EBITDA covenants; y (ii) Gastos financieros netos.
2. Excluir de la medición del indicador todos los efectos contables derivados de la Sentencia TGN.
3. Partidas a excluir para la medición de ambos covenants, incluyen efectos contables futuros por Sentencia TGN tales como el devengo de intereses futuros, potenciales efectos por variación del tipo de cambio y/u otros.

- **Ajustes luego de materializado el término de la sentencia TGN:**

Ratio de endeudamiento:

1. Actualizar la medición del covenant a la razón entre: (i) Deuda financiera neta; y (ii) Total patrimonio. Establecer como límite superior 1,50 veces. Si el pago de la Sentencia es menor que el 50% de las provisiones reportadas en los EE.FF. del 30 de sept de 2022, límite superior será de 1,25 veces.
2. Se define la Deuda financiera neta como la diferencia entre: (i) Pasivos financieros corrientes y no corrientes; menos (ii) Efectivo y equivalentes al efectivo más Otros activos financieros corrientes.

Cobertura de gastos financieros

1. Disminuir el límite inferior a 2,00 veces de la cobertura de gastos financieros definido como la razón entre: (i) EBITDA covenants; y (ii) Gastos financieros netos.
2. Para los cuatro trimestres siguientes al término de la Sentencia TGN, excluir de la medición del indicador todos los efectos contables derivados de la Sentencia TGN.

Metrogas S.A. y Filiales

Análisis Razonado de los Estados Financieros Consolidados Al 31 de diciembre de 2023

- Otras consideraciones de la modificación:**

- Se restringen pagos a los accionistas y relacionadas a través de préstamos o disminución de capital (se excluyen los dividendos y repago de deudas). No se permite reducción de capital por absorción y/o capitalización de pérdidas.
- Compromiso de hacer extensivo a los tenedores de bonos cualquier resguardo, garantía o restricción adicional que se le otorgue a otros acreedores financieros en el futuro.
- Obligación de hacer un rescate anticipado voluntario de los bonos a la par por hasta 1 Millón UF en la serie D1-D2, aprox. 48 mil UF en la serie B1-B2 y aprox. 83 mil UF en la serie F, durante el cuarto trimestre de 2022. Esta obligación ya fue realizada conforme a lo estipulado en los contratos de bonos de las series B1-B2, D1-D2 y F.
- Obligación de hacer un rescate anticipado voluntario de los bonos a la par por hasta 1 Millón de UF en la serie D1-D2, durante el cuarto trimestre de 2024.

(1) Término de la Sentencia TGN: significa pago de Sentencia TGN (firme o ejecutoriada) o pago de transacción judicial o extrajudicial del Juicio TGN.

(2) EBITDA covenants: definido como Resultados antes de impuestos +/- Resultado por Unidad de Reajuste +/- Diferencia de cambio + Gastos Financieros netos + Depreciación + Amortización.

Los cálculos de estos dos covenants se pueden apreciar en los siguientes cuadros:

Covenant Endeudamiento

Covenant Endeudamiento	31-12-2023 Contable	31-12-2023 TGN	31-12-2023 Sin Provisión TGN
Total Pasivos	847.269.865	(222.330.850)	624.939.015
Boletas de Garantía	94.125.042	-	94.125.042
Patrimonio	547.109.482	222.330.850	769.440.332
Covenant			0,93

Este covenant aplica para las series B1 y B2; para las series D1, D2 y F no se incluyen las boletas de garantías dentro del indicador, para esas series el covenant es de 0,81.

Covenant Cobertura Financiera

Covenant Cobertura Financiera	Últimos 12 meses a Dic-23	Provisión TGN	Últimos 12 meses a Dic-23 Sin Provisión TGN
Ganancia (Pérdida) antes de Impuesto	70.610.801	(11.493.359)	82.104.159
Resultados por Unidades de Reajuste	(6.044.927)	-	(6.044.927)
Diferencia de Cambio	(3.146.956)	(3.012.496)	(134.461)
Costo Financiero Neto	(18.850.921)	(8.480.863)	(10.370.057)
Depreciación y Amortización	(41.539.451)	-	(41.539.451)
EBITDA Covenants	140.193.055	-	140.193.055
Costo Financiero Neto	(18.850.921)	(8.480.863)	(10.370.057)
Costo Financiero Neto del Covenant	(18.850.921)	(8.480.863)	(10.370.057)
Covenant			13,52

Metrogas S.A. y Filiales

Análisis Razonado de los Estados Financieros Consolidados Al 31 de diciembre de 2023

Los créditos bancarios que mantiene vigente la Compañía no tienen covenants financieros.

El cumplimiento de los covenants que mantiene Metrogas al 31 de diciembre de 2023 se presenta a continuación:

Covenants	31-12-2023	31-12-2022	Covenants
Razón de Endeudamiento (1)	0,93	1,01	< o = 1,38 veces
Cobertura de Gastos financieros (2)	13,52	5,70	> o = 3,5 veces

(1) Razón de Endeudamiento Financiero: Medido sobre la razón entre Total Pasivos menos Provisiones Juicios con TGN (más boletas de garantía emitidas a terceros) y Total Patrimonio más Provisiones con Juicio con TGN.

(2) Cobertura de Gastos Financieros: definida como la razón entre Ganancia (pérdida) Antes de Impuestos, más o menos Resultado por Unidad de Reajuste, según corresponda, más o menos Diferencia de Cambio según corresponda, más Gastos Financieros Netos (Costos Financieros menos Ingresos Financieros de los Estados Financieros), más Gasto por Depreciación y Gastos Financieros Netos (Costos Financieros menos Ingresos Financieros), sin considerar costos asociados a las provisiones del juicio con TGN.

7. Análisis de las Diferencias entre el Valor Libro y el Valor Económico y/o de Mercado de los Principales Activos

Los activos de la empresa han sido valorizados y presentados de acuerdo a normas y criterios contables que se explican en las notas a los estados financieros de la Sociedad, y no existen diferencias significativas entre el valor libro y el valor económico de éstos.

8. Análisis de las Principales Variaciones del Periodo en relación al Mercado, Competencia y Participación Relativa

Metrogas concentra las actividades de distribución y comercialización de gas natural principalmente en las regiones Metropolitana, del Libertador General Bernardo O'Higgins y de Los Lagos. Los principales competidores en el segmento residencial y comercial son el gas licuado, la electricidad, la parafina y el petróleo diésel. En el segmento industrial, por otra parte, compete principalmente con el gas licuado, petróleo diésel y los petróleos N° 5 y N° 6.

A diciembre de 2023, la Sociedad cuenta con más de 881 mil clientes, manteniendo alrededor de 70% de participación en su mercado objetivo de nuevas viviendas.

9. Fuentes de Financiamiento

La Compañía tiene acceso a financiamiento con el mercado a través de bancos e instituciones financieras locales e internacionales, cuya disponibilidad dependerá del análisis financiero que realicen dichas entidades sobre Metrogas. Adicionalmente, tiene la posibilidad de emitir instrumentos de oferta pública como bonos y cuenta con líneas bancarias de corto plazo aprobadas y disponibles.



1

2

3

4

5

Cap. 6
ANEXOS

Metrogas S.A. y Filiales

Análisis Razonado de los Estados Financieros Consolidados Al 31 de diciembre de 2023

10. Análisis de Riesgo de Mercado

10.1 Seguros Contratados

La Compañía mantiene contratadas pólizas de seguros con Mapfre Compañía de Seguros Generales de Chile S.A., para cubrir eventuales responsabilidades civiles extracontractuales por daños a terceros derivados de la ejecución de operaciones propias del giro de la empresa. Asimismo, cuenta con pólizas que cubren todo riesgo industrial en las instalaciones y bienes físicos de la Sociedad, incluyendo incendio, sismo y terrorismo, de acuerdo a las prácticas generales de la industria.

10.2 Riesgo de Abastecimiento

El contrato con el que cuenta Metrogas es un contrato de abastecimiento de gas continuo y de largo plazo suscrito con Aprovisionadora Global de Energía S.A., quien a su vez tiene un contrato con GNL Chile S.A., lo que le permite abastecerse de GNL desde distintas partes del mundo.

Adicionalmente al abastecimiento internacional, Metrogas dispone de un sistema de respaldo de gas natural simulado, el cual puede ser inyectado en las redes en reemplazo del gas natural. Este sistema de respaldo tiene el objeto de asegurar el suministro básico a los clientes residenciales y comerciales, durante el tiempo de una potencial emergencia.

Metrogas puede además utilizar parcialmente los gasoductos de Electrogas y Gas Andes, para contar con una capacidad de almacenamiento adicional.

10.3 Riesgo de Demanda

El gas natural corresponde a un bien de consumo básico, cuya demanda es bastante estable en el tiempo y no es afectada significativamente por los ciclos económicos. Sin embargo, factores tales como la temperatura (estacionalidad) y la conveniencia del gas natural en relación a otras alternativas de combustibles, podrían eventualmente afectarla.

En relación con el riesgo de precios, esta actividad está expuesta a los riesgos de un negocio vinculado a los precios de los combustibles líquidos y gaseosos, cuyos valores tienen un comportamiento que es propio de commodities transados en los mercados internacionales.

10.4 Riesgo Financiero

El negocio del gas natural en Chile corresponde a inversiones con un perfil de retornos de largo plazo. En este contexto los pasivos financieros de Metrogas S.A., al 31 de diciembre de 2023, se han estructurado en un 69% en el pasivo no corriente (largo plazo).

10.4.1 Riesgo de Liquidez

El riesgo de liquidez es administrado mediante una adecuada gestión de los activos y pasivos, optimizando los excedentes de caja diarios y de esa manera asegurar el cumplimiento de los compromisos de deudas en el momento de su vencimiento.

Continuamente se efectúan proyecciones de flujos de caja, análisis de la situación financiera, del entorno económico y análisis del mercado de deuda con el objeto de, en caso de requerirlo, contratar nuevos financiamientos o reestructurar créditos existentes a plazos que sean coherentes con la capacidad de generación de flujos de Metrogas.

Metrogas S.A. y Filiales

Análisis Razonado de los Estados Financieros Consolidados Al 31 de diciembre de 2023

Al 31 de diciembre de 2023, la deuda financiera de la Compañía posee un plazo promedio al vencimiento de 1,8 años.

10.4.2 Riesgo de Tasa de Interés

Metrogas posee una baja exposición al riesgo asociado a las fluctuaciones de las tasas de interés en el mercado. La exposición de la Sociedad al riesgo de cambio en tasas de interés se relaciona principalmente con obligaciones financieras a tasas de interés variables.

Al 31 de diciembre de 2023, el 71% de la deuda financiera se encuentra estructurada a tasa fija.

10.4.3 Riesgo de tipo de cambio e inflación

Las ventas a todos los clientes de Metrogas son realizadas en pesos, de acuerdo a tarifas que se determinan por costos y según las condiciones existentes de mercado. Tal como fue mencionado en el punto 1, el negocio de gas natural está expuesto a la competencia de fuentes alternativas de energía, por lo que se enfrenta a la evolución de los precios de estos combustibles, todos ellos afectados por el tipo de cambio, de la misma forma que los costos de Metrogas, lo cual permite mitigar este riesgo.

Por otro lado, al 31 de diciembre de 2023, Metrogas mantiene la totalidad de su deuda denominada en pesos y UF, representando esta última moneda un 52% de la deuda financiera, lo que genera un efecto en la valorización de estos pasivos respecto del peso. Para dimensionar el efecto de la variación de la UF sobre los pasivos financieros en el resultado antes de impuestos, se realizó una sensibilización de esta unidad de reajuste, determinando que ante un alza de 1% en el valor de la UF al 31 de diciembre de 2023, los resultados antes de impuestos hubieran disminuido en M\$ 1.393.269, y lo contrario sucede en el evento que la UF disminuya en un 1%.

Con respecto al grado de exposición de los activos y pasivos en moneda extranjera, la Sociedad mantiene un descalce contable reducido, con lo cual la variación experimentada por el tipo de cambio no representa un riesgo relevante.

10.5 Marco Normativo que afecta a su negocio de distribución de gas natural

La Ley que rige actualmente la industria del gas natural, es el Decreto con Fuerza de Ley N° 323 de 1931, del Ministerio del Interior, "Ley General de Servicios de Gas", cuya última modificación corresponde a la Ley N° 20.999 publicada en el Diario Oficial de 9 de febrero de 2017.

Con fecha 29 de junio de 2022 el Ejecutivo ingresó un Proyecto de Ley que propone modificar el régimen aplicable al chequeo de rentabilidad anual al que están sujetas las concesionarias de distribución de gas, proponiendo considerar la rentabilidad integrada en caso de concesionarias que compren gas a empresas relacionadas (lo cual es el caso de Metrogas), impone limitaciones a la modificación y término de los contratos de suministro vigentes entre partes relacionadas y reduce el límite de las rentabilidades en 3 puntos porcentuales, respecto de los activos que superen los 20 años de antigüedad.

Adicionalmente, el Ministerio de Energía convocó a un Comité de Expertos con el objeto de analizar eventuales mejoras regulatorias al mercado del gas natural, y cuyo informe sería insumo para una eventual reforma regulatoria en este mercado. El Comité de Expertos ha emitido su informe en el mes de mayo de 2023, cuyos contenidos han sido recibidos por las autoridades correspondientes.



1

2

3

4

5

Cap. **6**
ANEXOS

6.6 Declaración de Responsabilidad

Los directores de Metrogas S.A. y el Gerente General, firmantes de esta declaración, se hacen responsables bajo juramento de la veracidad de toda la información proporcionada en la presente Memoria Anual Integrada 2023, en cumplimiento de la Norma de Carácter General N°461, emitida por la Comisión para el Mercado Financiero:

Presidente

Sr. José García Sanleandro

Vicepresidente

Sr. Rafael Salas Cox

Director

Sra. Carolina Junyent Sancho

Director

Sr. Juan Ignacio Langlois Margozzini

Director

Sr. Franco Bozzalla Trabucco

Gerente General

Francisco Javier Fernández González

Santiago, marzo de 2024.

